

日本皮膚科学会

聴講単位申請システム 申請マニュアル

Ver.3.2.0

2025 年 12 月 11 日

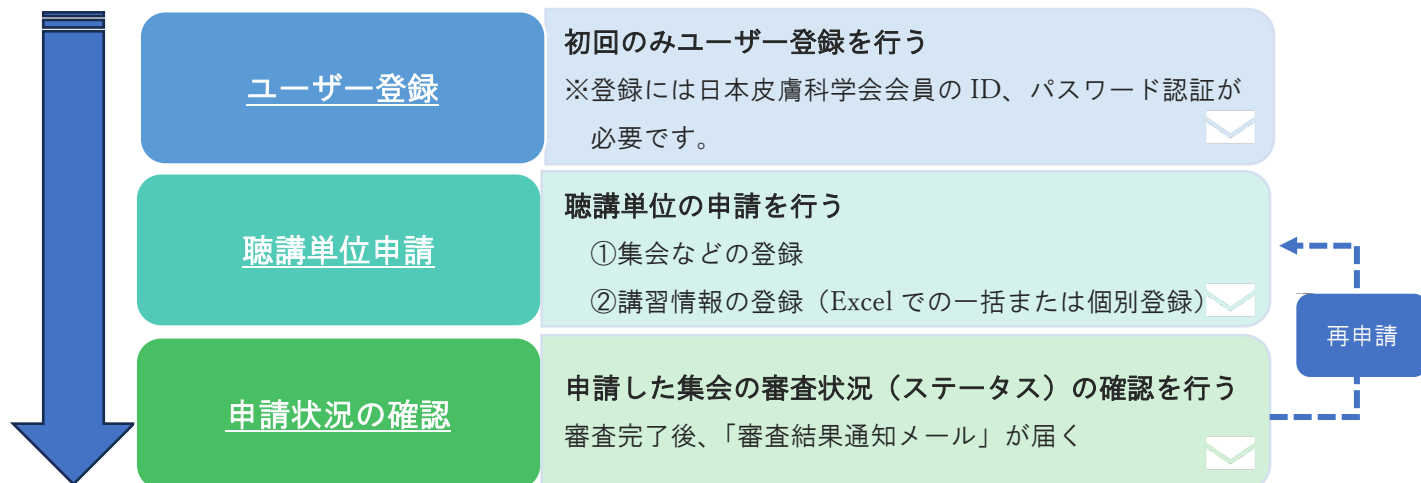
京葉コンピューターサービス株式会社

目次

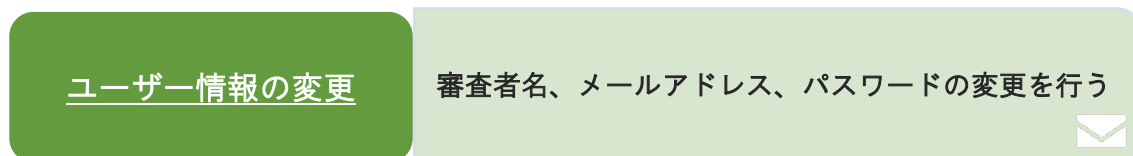
1. 申請の流れ	3
2. ユーザー登録.....	4
3. 聴講単位申請.....	8
3-1. 集会等の登録	8
3-2. 講習会情報の登録	13
3-2-1. 一括登録の場合	14
3-2-2. 手動登録の場合	23
3-3. 審査結果通知	30
4. 申請状況の確認	31
4-1. 申請の修正/削除/追加	33
4-2. 申請状況が「審査中」	36
4-3. 申請状況が「審査済」	38
4-3-1. 承認された場合	39
4-3-2. 差し戻しの場合	42
5. ユーザー情報の変更	48

1. 申請の流れ

集会主催者が申請を行います。
申請の流れは以下の通りです。

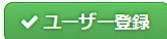


ユーザー登録完了後、登録した情報を変更する場合は以下の機能をご利用ください。



2. ユーザー登録

聴講単位申請システムを利用するにあたり、ユーザー登録が必要になります。(初回のみ)
※登録には日本皮膚科学会会員の会員 ID、パスワードの認証が必要です。

- ①  ボタンをクリックします。

単位申請システム

 ログイン

本システムは集会の主催者様向けの集会申請ページとなります。
申請いただけますのは、**日本皮膚科学会会員**に限ります。
・システム利用手順につきましては、[こちら](#)をご確認ください。

ユーザー登録がお済みの方：

「ユーザー登録」より発行した集会申請用のID/パスワードを入力してください。

ID	<input type="text" value="例：123456"/>
パスワード	<input type="password" value="パスワードを入力してください"/>

※ID・パスワードがわからない方へ



初めてご利用の方：

単位申請システムをご利用になるにはユーザー登録が必要です。
初めてご利用の方は、下記の「ユーザー登録」ボタンから登録を行ってください。


※ユーザー登録には、日本皮膚科学会の会員情報及び、メールアドレスが必要となります。

※ユーザー登録についてのご案内

 1

- ② 日本皮膚科学会の会員マイページにログインする際に使用している会員 ID、パスワードを入力します。
- ③ 入力後 **✓登録** ボタンをクリックします。

単位申請システム



ユーザー登録

日本皮膚科学会のユーザー名・パスワードを入力して、登録を行ってください。
ユーザー名・パスワードが分からない方は[こちら](#)をご覧ください。

ユーザー名	<input type="text" value="例：12345678"/>
パスワード	<input type="password" value="パスワードを入力してください"/>

[ログイン画面に戻る](#)

✓登録

- ④ 現在会員マイページに登録している情報が表示されます。
- お名前とメールアドレスを確認・修正し、**ユーザー登録** ボタンをクリックします。

単位申請システム

🏠 ユーザー登録

本システムの利用にあたって、メールアドレスの登録が必要です。
メールアドレスをご入力の上、「ユーザー登録確認」ボタンをクリックしてください。
※現在、会員マイページに登録されているメールアドレスを表示しております。
特に変更が不要な場合は、そのまま「ユーザー登録確認」ボタンをクリックしてください。
登録完了後の変更も可能です。また、大会のアドレスに変更いただいても問題ございません。

✳ 入力必須です。

登録者名または申請者名 ✳	姓: <input type="text" value="申請"/> 名: <input type="text" value="太郎"/>
メールアドレス ✳	<input type="text" value="shinsei_taro@testmail.jp"/>
メールアドレス (確認用) ✳	<input type="text" value="shinsei_taro@testmail.jp"/>

🔍 ログイン画面に戻る

🔍 ユーザー登録

4

- ⑤ 確認画面へ遷移します。
- 情報を確認し、**✓ 上記内容で確定する** ボタンをクリックします。

単位申請システム

🏠 ユーザー登録 確認

ユーザー登録を行います。
表示内容でよろしければ「上記内容で確定する」ボタンをクリックしてください。

登録者名または申請者名	申請 太郎
メールアドレス	shinsei_taro@testmail.jp

🔍 戻る

✓ 上記内容で確定する

5


- ⑥ ID/パスワードが記載された確認メールが届きましたら、聴講単位申請システムのユーザー登録完了です。

※パスワードを忘れた場合は再度ユーザー登録が必要です。

発行された ID とパスワードは再通知ができません。

届いたメールは大切に保管いただきますようお願いします。

講習会申請システム



ユーザー登録 完了

ユーザー登録が完了しました。

指定されたメールアドレスに確認メールを送信しました。

ユーザー名および、確認メールに記載されているパスワードを使用してログインしてください。

受付時間：

申請者番号：

ログイン画面に戻る

件名 【日皮会】単位付与申請／ユーザー情報変更完了

様

日本皮膚科学会／単位付与申請窓口です。
申請者情報の変更が完了いたしました。

=====
受付時間：

=====
変更後のメールアドレスとパスワードにて
下記の申請者サイトからログインし、集会の申請を行っていただき
ますようお願い申し上げます。

単位申請システム申請者サイトURL

3. 聴講単位申請

※聴講単位は開催日の **3 か月前**までに申請してください。

3 か月を過ぎても登録は可能ですが、開催期日までに審査結果通知を発出できない可能性があります。

3-1. 集会等の登録

- ① 単位申請システムの ID（ユーザー名）とパスワードを入力し、**ログインする** ボタンをクリックします。

※日本皮膚科学会の会員 ID ではログインできません。ユーザー登録が完了していない場合は先に [2.ユーザー登録](#)を行ってください。

単位申請システム

 ログイン

本システムは集会の主催者様向けの集会申請ページとなります。
申請いただけますのは、**日本皮膚科学会会員**に限ります。
・システム利用手順につきましては、[こちら](#)をご確認ください。

ユーザー登録がお済みの方：

「ユーザー登録」より発行した集会申請用のID/パスワードを入力してください。

ID	<input type="text" value="例：123456"/>
パスワード	<input type="password" value="パスワードを入力してください"/>

※ID・パスワードがわからない方へ

ログインする 1

初めてご利用の方：

単位申請システムをご利用になるにはユーザー登録が必要です。
初めてご利用の方は、下記の「ユーザー登録」ボタンから登録を行ってください。

※ユーザー登録には、日本皮膚科学会の会員情報及び、メールアドレスが必要となります。

※ユーザー登録についてのご案内

ユーザー登録

② トップメニューより



をクリックします。

聴講単位申請システム KCS申請 花子 様

メニュー

行う作業を下記ボタンより選択してください。
講習情報を一括登録する場合は「講習会情報一括登録テンプレート」をダウンロードし、入力後、②講習情報の登録の「講習情報一括登録」ボタンより登録してください。

[操作マニュアル](#)
[講習会情報一括登録テンプレート](#)

2

新規申請
新たに集会の申請を行います。

申請状況確認
申請済みの集会申請状況を確認します。

ユーザー情報
登録情報、パスワードの変更を行います。

- ③ 新規申請画面に遷移します。集会の情報を入力してください。
- ※審査に必要となりますので、開催会場がある場合は必ず入力してください。
- なお、運営事務局と資材送付先が同じ場合は ☐ 運営事務局と同じ にチェックを入れてください。
- ④ 入力後、 **上記内容で確認する** ボタンをクリックします。

聴講単位申請システム

KCS申請 花子 様

🏠 ☰

📄 新規申請

① 集会情報の登録

② 講習情報の登録

③ 集会の申請

④ 申請完了

集会の申請を行います。
以下の項目を入力してください。

★ 入力必須です。

📘 クリックすると各項目のヘルプが表示されます。

集会情報

講習会コード
★

1.日本皮膚科学会総会

開催集会名 ★

sample

代表者（会
頭・会長） ★

代表者氏名

開催形式 ★

現地

開催会場

sample会館

🔍 メニューに戻る

🔍 上記内容で確認する

- ⑤ 登録内容を確認し、[🔍 上記内容で確定する](#) ボタンをクリックします。

聴講単位申請システム

KCS申請 花子 様

🏠 ☰

🔍

新規申請 確認

① 集会情報の登録

② 講習情報の登録

③ 集会の申請

④ 申請完了

下記内容を確認して、画面下部の「上記内容で確定する」ボタンをクリックしてください。

集会情報

講習会コード	1.日本皮膚科学会総会
開催集会名	sample
代表者（会頭・会長）	代表者氏名
開催形式	WEB

担当者名

審査担当者へのコメント

🔍 登録画面に戻る

🔍 上記内容で確定する

5

- ⑥ 集会等の登録が完了します。
- 一次保存が完了し、以降は途中から再開することが可能です。
- (参照：[4-1.申請状況が「未申請」または「申請済」](#))

聴講単位申請システム

KCS申請 花子 様

🏠

☰

📄

新規申請

①集会情報の登録

②講習情報の登録

③集会の申請

④申請完了

集会情報が登録されました。
まだ申請は完了していません。
講習情報を一括登録する場合は「講習会情報一括登録テンプレート」をダウンロードし、「講習情報一括登録」ボタンより登録してください。
引き続き、講習情報の入力を行う場合は「講習情報を入力する」ボタンより入力してください。

[操作マニュアル](#) 📄
[講習会情報一括登録テンプレート](#) 📄

集会情報

開催集会名	sample
代表者（会頭・会長）	テスト
開催形式	WEB
開催会場	WEB開催
開催開始日	2025-09-25
開催終了日	2025-09-25
年度	2025

🔍 集会情報の登録に戻る

✎ 講習情報一括登録

✎ 講習情報を入力する

3-2. 講習会情報の登録

講習会情報の登録は、Excel を使用した「一括登録」または講習情報の「手動入力」の 2 種類の方法があります。

聴講単位申請システム

KCS申請 花子 様

🏠

☰

📄

新規申請

① 集会情報の登録

② 講習情報の登録

③ 集会の申請

④ 申請完了

集会情報が登録されました。
まだ申請は完了していません。
講習情報を一括登録する場合は「講習会情報一括登録テンプレート」をダウンロードし、「講習情報一括登録」ボタンより登録してください。
引き続き、講習情報の入力を行う場合は「講習情報を入力する」ボタンより入力してください。

[操作マニュアル](#) 📄
[講習会情報一括登録テンプレート](#) 📄

集会情報

開催集会名	sample
代表者（会頭・会長）	テスト
開催形式	WEB
開催会場	WEB開催
開催開始日	2025-09-25
開催終了日	2025-09-25
年度	2025

🔍 集会情報の登録に戻る

✎ 講習情報一括登録

✎ 講習情報を入力する

3-2-1. 一括登録の場合

- ① Excel の入力フォームをダウンロードします。
「講習会情報一括登録テンプレート」をクリックしてください。
Excel のダウンロードが開始されます。

聴講単位申請システム

KCS申請 花子 様

🏠

☰

📄

新規申請

① 集会情報の登録

② 講習情報の登録

③ 集会の申請

④ 申請完了

集会情報が登録されました。
まだ申請は完了していません。
講習情報を一括登録する場合は「講習会情報一括登録テンプレート」をダウンロードし、「講習情報一括登録」ボタンより登録してください。
引き続き、講習情報の入力を行う場合は「講習情報を入力する」ボタンより入力してください。

📄

講習会情報一括登録テンプレート

1

集会情報

開催集会名	sample
代表者（会頭・会長）	テスト
開催形式	WEB
開催会場	WEB開催
開催開始日	2025-09-25
開催終了日	2025-09-25
年度	2025

🔍

集会情報の登録に戻る

📄

講習情報一括登録


📄

講習情報を入力する

② ダウンロードした Excel を開き、必要事項を入力します。

	A	B	C	D	
		講習区分	共通講習種別	講習形式	講習主催
		1:共通講習	1:医療安全講習(必修A)	1:通常の講習会	1:学会主催 (○)
		2:領域講習	2:医療倫理講習(必修A)	2:一般演題 (日皮会のみ)	2:医師会主催 (○)
			3:感染対策講習(必修A)	3:実習型の講習会	3:医療機関主催 (○)
			4:医療制度と法律(必修B)	4:通常の講習会 (Live配信)	4:公的機関主催 (○)
			5:地域医療(必修B)	5:一般演題 (Live配信)	5:その他団体主催 (○)
			6:医療福祉制度(必修B)	6:通常の講習会 (ハイブリッド開催)	
			7:医療経済 (保険医療等) (必修B)	7:一般演題 (ハイブリッド開催)	
			8:両立支援(必修B)		
			9:臨床研究・臨床試験(任意講習C)		
			10:災害医療(任意講習C)		
	No	【選択してください。】	【講習区分が「1:共通講習」の場合、 選択してください。】	【選択してください。】 ※一般演題の場合は1列以降は記入不要です。	【選択してください。】
1					
2	例) 1	1:共通講習	1:医療安全講習(必修A)	1:通常の講習会	1:学会主催 (○)
3	例) 2	2:領域講習		1:通常の講習会	1:学会主催 (○)
4	例) 3	2:領域講習		2:一般演題 (日皮会のみ)	1:学会主催 (○)
5	1				
6	2				
7	3				

※「会場」には大会自体の会場ではなく、「第一会場」等その講習を実施する会場を記載してください。

- ③  講習情報一括登録 ボタンをクリックし、Excel をアップロードします。

聴講単位申請システム

KCS申請 花子 様

 新規申請

① 集会情報の登録

② 講習情報の登録

③ 集会の申請

④ 申請完了

集会情報が登録されました。
まだ申請は完了していません。
講習情報を一括登録する場合は「講習会情報一括登録テンプレート」をダウンロードし、「講習情報一括登録」ボタンより登録してください。
引き続き、講習情報の入力を行う場合は「講習情報を入力する」ボタンより入力してください。

[操作マニュアル](#) 

[講習会情報一括登録テンプレート](#) 

集会情報

開催集会名	sample
代表者（会頭・会長）	テスト
開催形式	WEB
開催会場	WEB開催
開催開始日	2025-09-25
開催終了日	2025-09-25
年度	2025

 集会情報の登録に戻る

 講習情報一括登録

 講習情報を入力する

3

- ④ 取込完了の画面です。取込 NG がある場合の修正や抄録アップロードを行います。
取込 NG がない場合は[手順⑧](#)へお進みください。

詳細 ボタンをクリックします。

聴講単位申請システム

KCS申請 花子 様

🏠

☰

🔍

新規申請

① 集会情報の登録

② 講習情報の登録

③ 集会の申請

④ 申請完了

集会情報が登録されました。
まだ申請は完了していません。
講習情報を一括登録する場合は「講習会情報一括登録テンプレート」をダウンロードし、「講習情報一括登録」ボタンより登録してください。
引き続き、講習情報の入力を行う場合は「講習情報を入力する」ボタンより入力してください。

[操作マニュアル](#) 📄
[講習会情報一括登録テンプレート](#) 📄

取込No1:

抄録をアップロードしてください。

開催日が学術大会等の開催開始日と開催終了日の範囲内にあるかを確認してください。

集会情報

開催集会名	sample
代表者（会頭・会長）	テスト
開催形式	WEB
開催会場	WEB開催
開催開始日	2025-09-25
開催終了日	2025-09-25
年度	2025

講習情報

取込NGがある場合は詳細を開いて内容の修正をお願いします。
修正後NG表示は消えます。

	連番	種別	講習主催	講習会コード	講習会名称	詳細	取込結果
削除	1	共通講習	学会主催（企業共催なし）	皮膚科関連学会学術大会	Sample	<div>🔍</div> <div>4</div> <div>詳細</div>	NG

🔍 集会情報の登録に戻る

📄 講習情報一括登録

📄 講習情報を入力する

👉 この内容で申請する

- ⑤ エラー箇所の修正または **ファイルを選択** ボタンをクリックして抄録をアップロードします。

※アップロード可能なファイルの拡張子：(「JPEG」「JPG」「GIF」「PNG」「PDF」)

※アップロードサイズの上限 10Mbyte

※抄録のアップロードは共通講習の場合のみ必須です。

修正またはアップロード完了後、 **講習情報登録** ボタンをクリックし、次に進みます。

聴講単位申請システム

KCS申請 花子 様

🏠

☰

📄

新規申請 講習情報の追加

①集会情報の登録

②講習情報の登録

③集会の申請

④申請完了

講習情報を入力してください。
※単位付与申請する講習を登録してください。

抄録をアップロードしてください。

開催日が学術大会等の開催開始日と開催終了日の範囲内にあるかを確認してください。

講師1の情報が一致しません。

抄録アップロード

📄

ファイルを選択

選択されていません

※アップロード可能なファイルの拡張子：(「JPEG」「JPG」「GIF」「PNG」「PDF」)

※アップロードサイズの上限10MByte

※抄録のアップロードは共通講習の場合のみ必須です。

5

◆座長情報 ※入力は任意です。

座長1

氏名

姓： 皮膚

名： 太郎

座長追加 +

※座長を追加する場合は左の「座長追加」ボタンをクリックしてください。(最大2名まで)

◆講師情報 ※講師単位付与に関わる重要な事項になります。間違いのないよう登録してください。

講師人数 *

1

講師1

氏名姓

半角カタカナのみの入力をお願いします。

セイ： 92a

メイ： 92b

会員検索

氏名

姓： テスト

名： 太郎

□非会員

所属

大学

演題名

演題名テスト1

講師追加 +

※講師を追加する場合は左の「講師追加」ボタンをクリックしてください。(最大10名まで)

🏠 集会情報確認画面に戻る

📄 講習情報登録


18

- 入力内容に問題なければ **✓ 上記内容で確定** ボタンをクリックして進みます。

座長 1	氏名	正会員 テスト
------	----	---------

◆講師情報

講師人数	1
------	---

講師1	氏名カナ	セカイ イン
	氏名	正会員 テスト  非会員
	所属	
	演題名	演題名テスト1

- ④申請内容を確認する をクリックし[手順④](#)の画面に戻ります。

取込結果「NG」の表記がなくなるまで手順④～⑦を繰り返します。


 講習情報登録完了

①集会情報の登録 ②講習情報の登録 ③集会の申請 ④申請完了

さらに講習情報を追加するか、この内容で申請をすることもできます。

 講習情報を追加する

[🕒 申請内容を確認する](#)

- ⑧ 取込結果の「NG」がなくなったら内容を確認し、 をクリックします。

聴講単位申請システム

KCS申請 花子 様

新規申請

① 集会情報の登録

② 講習情報の登録

③ 集会の申請

④ 申請完了

集会情報が登録されました。
 まだ申請は完了していません。
 講習情報を一括登録する場合は「講習会情報一括登録テンプレート」をダウンロードし、「講習情報一括登録」ボタンより登録してください。
 引き続き、講習情報の入力を行う場合は「講習情報を入力する」ボタンより入力してください。

[操作マニュアル](#)
[講習会情報一括登録テンプレート](#)

集会情報

開催集会名	sample
代表者（会頭・会長）	テスト
開催形式	WEB
開催会場	WEB開催
開催開始日	2025-09-25
開催終了日	2025-09-25
年度	2025

講習情報

	連番	種別	講習主催	講習会コード	講習会名称	詳細	取込No	取込結果
	1	共通講習	1.学会主催（企業共催なし）	5.皮膚科関連学会学術大会	Sample		1	

集会情報の登録に戻る

8

- ⑨ COI についての同意文を確認し、チェックボックスをクリックします。

聴講単位申請システム KCS申請 花子 様

新規申請 確認

①集会情報の登録 ②講習情報の登録 ③集会の申請 ④申請完了

この内容で、事務局に申請します。よろしければ「上記内容で申請する」ボタンをクリックしてください。

集会情報

開催集会名	sample
代表者（全額・会費）	テスト

講習情報

削除	No	種別	講習主催	講習会コード	講習会名称	詳細
<input type="button" value="削除"/>	1	共通講習	1.学会主催（企業共催なし）	5.皮膚科関連学会学術大会	特別講演1	<input type="button" value="詳細"/>

講習情報の登録に戻る ☐ COIの有無に関わらずCOI開示することとしているため、開示について演者に周知することを了承する。

- ⑩ チェックボックスを選択すると が に変わります。
 をクリックします。

講習情報の登録に戻る ☒ COIの有無に関わらずCOI開示することとしているため、開示について演者に周知することを了承する。

- ※ をクリックするまでは申請が完了しません。

⑪ 申請完了の画面です。

登録したメールアドレスに確認メールが送信されます。

聴講単位申請システム

KCS申請 花子 様

🏠 ☰

📄

集会 申請完了

①集会情報の登録

②講習情報の登録

③集会の申請

④申請完了

集会の申請が完了しました。

登録されたメールアドレス宛てに確認メールを送信しました。

申請番号 : 000026
開催集会名 : sample
受付時間 : 2025-09-25 10:34

🔍 メニューに戻る

件名 【日皮会】単位付与申請／集会の申請を受付けいたしました

様

日本皮膚科学会／単位付与申請窓口です。
集会の申請を受付けいたしました。

=====

申請番号 :
開催学会名称 :
受付時間 :

=====

集会の審査結果につきましては後日メールにてご連絡いたします。
なお、承認審査は1ヶ月程度の時間を要する場合がございます。

<連絡事項>

■ 申請状況が「審査中」以降に申請内容に変更が生じた場合
速やかに下記あて変更内容をご連絡ください。

3-2-2. 手動登録の場合

- ①  をクリックします。

聴講単位申請システム

KCS申請 花子 様



新規申請

① 集会情報の登録

② 講習情報の登録

③ 集会の申請

④ 申請完了

集会情報が登録されました。
まだ申請は完了していません。
講習情報を一括登録する場合は「講習会情報一括登録テンプレート」をダウンロードし、「講習情報一括登録」ボタンより登録してください。
引き続き、講習情報の入力を行う場合は「講習情報を入力する」ボタンより入力してください。

[操作マニュアル](#) 

[講習会情報一括登録テンプレート](#) 

集会情報

開催集会名	sample
代表者（会頭・会長）	テスト
開催形式	WEB
開催会場	WEB開催
開催開始日	2025-09-25
開催終了日	2025-09-25
年度	2025

 集会情報の登録に戻る





1

- ② 情報を入力し、**講習情報登録** をクリックします。

※講習形式において 1.通常の講習会、3.実習型の講習会、4.通常の講習会（Live 配信）、6.通常の講習会（ハイブリッド開催）のいずれかを選択した場合は、講師情報の入力欄が表示されます（入力必須）。

2.一般演題（日皮会のみ）、5.一般演題（日皮会のみ）（Live 配信）、7.一般演題（日皮会のみ）（ハイブリッド開催）のいずれかを選択した場合に選べる施設コードは、1.日本皮膚科学会総会、2.日本皮膚科学会支部学術大会、3.日本皮膚科学会地方会のみです。

※「会場」には大会自体の会場ではなく、「第一会場」等その講習を実施する会場を記載してください。

- ③ 内容を確認し、✓ 上記内容で確定 をクリックします。

聴講単位申請システム

KCS申請 花子 様

🏠

☰

📄

新規申請 講習情報の追加

① 集会情報の登録

② 講習情報の登録

③ 集会の申請

④ 申請完了

講習情報の詳細が確認できます。

集会情報

開催学会名	sample
代表者（会頭・会長）	テスト
開催形式	WEB
開催会場	WEB開催
開催開始日	2025-09-25
開催終了日	2025-09-25
年度	2025

講習区分	皮膚科領域
講習形式	2. 一般演題（日皮会のみ）
講習主催	1. 学会主催（企業共催なし）
講習会コード	1. 日本皮膚科学会総会
講習会名称	sample
会場（第1会場 等）	第1会場
開催日	2025-09-25
開始時間	10:00
終了時間	12:00
開催総時間	02:00

抄録アップロード

◆座長情報

座長 1	氏名	
------	----	--

🔍 戻る

✓ 上記内容で確定

3

- ④ 続けて手動登録を行う場合は **講習情報を追加する** をクリックし、[手順②](#)の画面へ遷移します。すべての登録が完了するまで、手順②～④を繰り返します。
- ⑤ すべての講習会情報が登録完了したら **申請内容を確認する** ボタンをクリックします。

聴講単位申請システム KCS申請 花子 様

講習情報登録完了

①集会情報の登録 ②講習情報の登録 ③集会の申請 ④申請完了

講習情報を登録しました。
さらに講習情報を追加するか、この内容で申請をすることもできます。

講習情報を追加する 4

申請内容を確認する 5

- ⑥ 内容を確認し、 をクリックします。

聴講単位申請システム

KCS申請 花子 様



新規申請

① 集会情報の登録

② 講習情報の登録

③ 集会の申請

④ 申請完了

集会情報が登録されました。
まだ申請は完了していません。
講習情報を一括登録する場合は「講習会情報一括登録テンプレート」をダウンロードし、「講習情報一括登録」ボタンより登録してください。
引き続き、講習情報の入力を行う場合は「講習情報を入力する」ボタンより入力してください。

[操作マニュアル](#) 

[講習会情報一括登録テンプレート](#) 

集会情報

開催集会名	sample
代表者（会頭・会長）	テスト
開催形式	WEB
開催会場	WEB開催
開催開始日	2025-09-25
開催終了日	2025-09-25
年度	2025

講習情報

	連番	種別	講習主催	講習会コード	講習会名称	詳細	取込No	取込結果
	1	皮膚科領域	1.学会主催（企業共催なし）	1.日本皮膚科学会総会	sample			









6

- ⑦ COI についての同意文を確認し、チェックボックスをクリックします。

聴講単位申請システム KCS申請 花子 様

新規申請 確認

①集会情報の登録 ②講習情報の登録 ③集会の申請 ④申請完了

この内容で、事務局に申請します。よろしければ「上記内容で申請する」ボタンをクリックしてください。

集会情報

開催集会名	sample
代表者（会頭・会長）	テスト

講習情報

削除	No	種別	講習主催	講習会コード	講習会名称	詳細
<input type="button" value="削除"/>	1	共通講習	1.学会主催（企業共催なし）	5.皮膚科関連学会学術大会	特別講演1	<input type="button" value="詳細"/>

講習情報の登録に戻る ☐ COIの有無に関わらずCOI開示することとしているため、開示について演者に周知することを了承する。

- ⑧ チェックボックスを選択すると が に変わります。
 をクリックします。

講習情報の登録に戻る ☒ COIの有無に関わらずCOI開示することとしているため、開示について演者に周知することを了承する。

8

※ をクリックするまでは申請が完了しません。

⑨ 申請完了の画面です。

登録したメールアドレスにメールが送信されますので審査完了までお待ちください。

なお、審査前や差し戻しがあった場合は申請を修正することが可能です。

(参照：[4-1.申請の修正/削除/追加](#)、[4-3-2.差し戻しの場合](#))

聴講単位申請システム

KCS申請 花子 様

集会 申請完了

①集会情報の登録

②講習情報の登録

③集会の申請

④申請完了

集会の申請が完了しました。

登録されたメールアドレス宛てに確認メールを送信しました。

申請番号：000026
開催学会名：sample
受付時間：2025-09-25 10:34

メニューに戻る

件名 【日皮会】単位付与申請／集会の申請を受付けいたしました

様

日本皮膚科学会／単位付与申請窓口です。
集会の申請を受付けいたしました。

=====

申請番号：
開催学会名称：
受付時間：

=====

集会の審査結果につきましては後日メールにてご連絡いたします。
なお、承認審査は1ヶ月程度の時間を要する場合がございます。

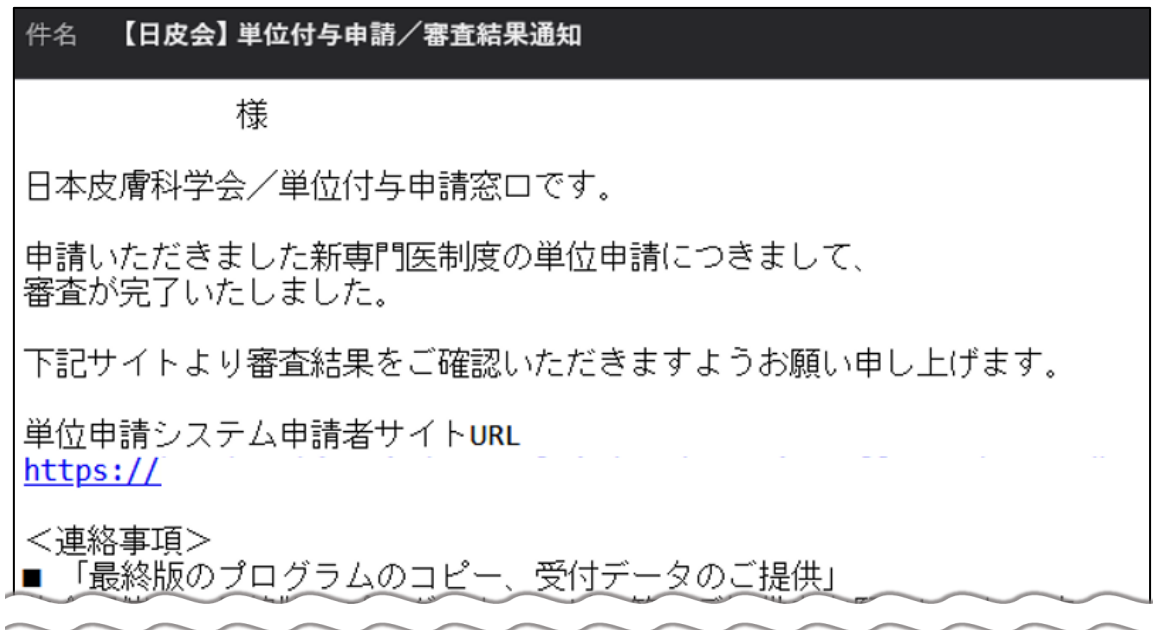
<連絡事項>

■ 申請状況が「審査中」以降に申請内容に変更が生じた場合
速やかに下記あて変更内容をご連絡ください。

3-3. 審査結果通知

審査が完了すると、登録したメールアドレスに下記の通知が届きます。

※メール内容は変更になる場合がございます。ご了承ください。



次の [4.申請状況の確認](#) で審査結果を確認してください。

4. 申請状況の確認

- ① ログイン後



をクリックします。

聴講単位申請システム KCS申請 花子 様

メニュー

行う作業を下記ボタンより選択してください。
講習情報を一括登録する場合は「講習会情報一括登録テンプレート」をダウンロードし、入力後、②講習情報の登録の「講習情報一括登録」ボタンより登録してください。

[操作マニュアル](#)
[講習会情報一括登録テンプレート](#)

1

新規申請
新たに集会の申請を行います。

申請状況確認
申請済みの集会申請状況を確認します。

ユーザー情報
登録情報、パスワードの変更を行います。

② 申請状況の確認ができます。

条件を指定し、[Q この条件で絞り込み](#) をクリックすると条件に合致した申請が表示されます。

聴講単位申請システム KCS申請 花子 様

申請状況確認

これまで申請した集会の一覧を表示しています。
条件を入力して「この条件で絞り込み」ボタンをクリックすると、入力内容で絞り込みを行います。
集会の詳細情報を閲覧・内容修正したい場合は、閲覧したい集会の行の「詳細」ボタンをクリックしてください。

集会名

申請番号

開催日

申請状況

Q この条件で絞り込み

No.	申請番号	開催日	申請日	集会名	申請状況	結果通知	詳細
1	000011	2025-09-02	2025-09-02	テスト集会	未申請		詳細
2	000012	2025-09-11	2025-09-11	sample	申請済		詳細
3	000013	2025-09-11	2025-09-11	sample	審査中		詳細
4	000014	2025-09-16	2025-09-16	テスト集会	審査済	通知済	詳細
5	000015	2025-09-16	2025-09-16	テスト集会	審査済	差し戻し	詳細
6	000016	2025-09-16	2025-09-16	テスト集会	未申請		詳細

③ 申請状況、結果通知のステータスは以下の通りです。

【申請状況】

未申請	「申請する」ボタンをクリックしていない申請入力中の状態。 申請内容の修正が可能。
申請済	申請は登録済みで、審査が進行していない状態。 申請内容の修正が可能。
審査中	審査が進行している状態。申請内容の修正は不可。
審査済	審査が完了した状態。申請内容の修正は不可。

【結果通知】

通知済	承認。通知後 通知済 ボタンより審査結果通知のダウンロードが可能。
差し戻し	差し戻し。 詳細 ボタンより申請内容を確認・修正後、再度申請が必要。

4-1. 申請の修正/削除/追加

「未申請」または「申請済」の場合は申請内容の修正をすることが可能です。

「審査中」「審査済」の場合、システムでは修正ができませんのでご注意ください。

- ① 申請状況確認にて、修正を行う申請の **詳細** ボタンをクリックします。

聴講単位申請システム

KCS申請 花子 様

🏠 ☰

🔍

申請状況確認

これまで申請した集会の一覧を表示しています。
条件を入力して「この条件で絞り込み」ボタンをクリックすると、入力内容で絞り込みを行います。
集会の詳細情報を閲覧・内容修正したい場合は、閲覧したい集会の行の「詳細」ボタンをクリックしてください。

集会名	<input type="text"/>	申請番号	<input type="text"/> ~ <input type="text"/>
開催日	<input type="text"/> 年 / <input type="text"/> 月 / <input type="text"/> 日 ~ <input type="text"/> 年 / <input type="text"/> 月 / <input type="text"/> 日		
申請状況	<input type="text"/>		

🔍 この条件で絞り込み

No.	申請番号	開催日	申請日	集会名	申請状況	結果通知	詳細
1	000011	2025-09-02	2025-09-02	テスト集会	未申請		詳細
2	000012	2025-09-11	2025-09-11	sample	申請済		詳細
3	000013	2025-09-11	2025-09-11	sample	審査中		詳細
4	000014	2025-09-16	2025-09-16	テスト集会	審査済	通知済	詳細
5	000015	2025-09-16	2025-09-16	テスト集会	審査済	差し戻し	詳細
6	000016	2025-09-16	2025-09-16	テスト集会	未申請		詳細

- ② 申請内容の編集をすることができます。

編集した内容で申請を行う場合は COI についての同意文を確認し、チェックボックスをクリックします。

🏠 集会 詳細

集会の詳細情報を表示しています。
不承認の場合、申請内容を修正後、再度申請を行ってください。

申請状況

未申請

審査状況

集会情報

講習会コード

1.日本皮膚科学会総会

審査担当者へのコメント

内容を変更する

講習情報

削除	No	種別	講習主催	講習会コード	講習会名称	詳細
データがありません						

🔍 申請状況確認に戻る

2

📄 講習情報一括登録

📄 新しく講習情報を追加する

☐ COIの有無に関わらずCOI開示することとしているため、開示について演者に周知することを了承する。

✓ 上記内容で修正をする

- ③ チェックボックスを選択すると

✓ 上記内容で修正をする

 が

✓ 上記内容で修正をする

 に変わります。

✓ 上記内容で修正をする

 をクリックします。

🔍 申請状況確認に戻る

📄 講習情報一括登録

📄 新しく講習情報を追加する

☒ COIの有無に関わらずCOI開示することとしているため、開示について演者に周知することを了承する。

3

✓ 上記内容で修正をする

※

✓ 上記内容で修正をする

 をクリックするまでは申請が完了しません。

④ 申込完了の画面です。

登録したメールアドレスに確認メールが送信されます。

聴講単位申請システム

KCS申請 花子 様

🏠 ☰

📄

集会詳細

講習情報

新規追加完了

開催情報の新規追加が完了しました。

🔍 集会詳細に戻る

件名 【日皮会】単位付与申請／集会の申請修正を受付けました

様

日本皮膚科学会／単位付与申請窓口です。
集会の申請修正を受付けいたしました。

=====

申請番号：
開催学会名称：
受付時間：

=====

集会の審査結果につきましては後日メールにてご連絡いたします。
なお、承認審査は1ヶ月程度の時間を要する場合がございます。

<連絡事項>

■ 申請状況が「審査中」以降に申請内容に変更が生じた場合

4-2. 申請状況が「審査中」

申請状況が「審査中」の場合は申請内容の確認をすることができます。
なお、申請内容を編集することはできません。審査完了までお待ちください。

- ① 申請状況を確認し、情報を確認したい申請の **詳細** ボタンをクリックします。

聴講単位申請システム

KCS申請 花子 様

🏠 ☰

🔍

申請状況確認

これまで申請した集会の一覧を表示しています。
条件を入力して「この条件で絞り込み」ボタンをクリックすると、入力内容で絞り込みを行います。
集会の詳細情報を閲覧・内容修正したい場合は、閲覧したい集会の行の「詳細」ボタンをクリックしてください。

集会名	<input type="text"/>	申請番号	<input type="text"/> ~ <input type="text"/>
開催日	年 / 月 / 日 <input type="text"/> ~ 年 / 月 / 日 <input type="text"/>		
申請状況	<input type="text"/>		

🔍 この条件で絞り込み

No.	申請番号	開催日	申請日	集会名	申請状況	結果通知	詳細
1	000011	2025-09-02	2025-09-02	テスト集会	未申請		詳細
2	000012	2025-09-11	2025-09-11	sample	申請済		詳細
3	000013	2025-09-11	2025-09-11	sample	審査中		詳細
4	000014	2025-09-16	2025-09-16	テスト集会	審査済	通知済	詳細
5	000015	2025-09-16	2025-09-16	テスト集会	審査済	差し戻し	詳細
6	000016	2025-09-16	2025-09-16	テスト集会	未申請		詳細

② 申請内容の確認ができます。

集会 詳細

集会の詳細情報を表示しています。
不承認の場合、申請内容を修正後、再度申請を行ってください。

申請状況	審査中
審査状況	

集会情報

講習会コード	1.日本皮膚科学会総会
開催集会名	sample

講習情報

No	種別	講習主催	講習会コード	講習会名称	詳細
1	共通講習	1.学会主催（企業共催なし）	1.日本皮膚科学会総会	特別講演1	詳細
2	皮膚科領域	1.学会主催（企業共催なし）	5.皮膚科関連学会学術大会	一般演題1	詳細

[申請状況確認に戻る](#)

4-3. 申請状況が「審査済」

申請状況が「審査済」の場合は、すべての審査が完了している状態です。

承認された場合：結果通知に **通知済** ボタンが表示されます。

差し戻しの場合：結果通知に「差し戻し」と表示されます。

聴講単位申請システム

KCS申請 花子 様

🏠

☰

🔍

申請状況確認

📄

これまで申請した集会の一覧を表示しています。
条件を入力して「この条件で絞り込み」ボタンをクリックすると、入力内容で絞り込みを行います。
集会の詳細情報を閲覧・内容修正したい場合は、閲覧したい集会の行の「詳細」ボタンをクリックしてください。

集会名	<input type="text"/>	申請番号	<input type="text"/> ~ <input type="text"/>
開催日	年 / 月 / 日 <input type="text"/> ~ 年 / 月 / 日 <input type="text"/>		
申請状況	<input type="text"/>		

🔍 この条件で絞り込み

No.	申請番号	開催日	申請日	集会名	申請状況	結果通知	詳細
1	000011	2025-09-02	2025-09-02	テスト集会	未申請		<div>詳細</div>
2	000012	2025-09-11	2025-09-11	sample	申請済		<div>詳細</div>
3	000013	2025-09-11	2025-09-11	sample	審査中		<div>詳細</div>
4	000014	2025-09-16	2025-09-16	テスト集会	審査済	<div>通知済</div>	<div>詳細</div>
5	000015	2025-09-16	2025-09-16	テスト集会	審査済	差し戻し	<div>詳細</div>
6	000016	2025-09-16	2025-09-16	テスト集会	未申請		<div>詳細</div>

4-3-1. 承認された場合

承認された場合は「【日皮会】 単位付与申請／審査結果通知」が送付されます。
下記の手順に従い、通知書類をダウンロードしてください。

件名 【日皮会】単位付与申請／審査結果通知

様

日本皮膚科学会／単位付与申請窓口です。

申請いただきました新専門医制度の単位申請につきまして、
審査が完了いたしました。

下記サイトより審査結果をご確認いただきますようお願い申し上げます。
単位申請システム申請者サイトURL

- ① 結果通知の **通知済** ボタンをクリックします。

聴講単位申請システム

KCS申請 花子 様

🏠 ☰

🔍

申請状況確認

これまで申請した集会の一覧を表示しています。
条件を入力して「この条件で絞り込み」ボタンをクリックすると、入力内容で絞り込みを行います。
集会の詳細情報を閲覧・内容修正したい場合は、閲覧したい集会の行の「詳細」ボタンをクリックしてください。


集会名	<input type="text"/>	申請番号	<input type="text"/> ~ <input type="text"/>
開催日	<input type="text"/> 年 / <input type="text"/> 月 / <input type="text"/> 日 ~ <input type="text"/> 年 / <input type="text"/> 月 / <input type="text"/> 日		
申請状況	<input type="text"/>		

🔍 この条件で絞り込み

No.	申請番号	開催日	申請日	集会名	申請状況	結果通知	詳細
1	000011	2025-09-02	2025-09-02	テスト集会	未申請		詳細
2	000012	2025-09-11	2025-09-11	sample	申請済		詳細
3	000013	2025-09-11	2025-09-11	sample	審査中		詳細
4	000014	2025-09-16	2025-09-16	テスト集会	審査済	<div><div>通知済</div></div>	詳細
5	000015	2025-09-16	2025-09-16	テスト集会	審査済	差し戻し	詳細
6	000016	2025-09-16	2025-09-16	テスト集会	未申請		詳細

② 通知書類がPDF形式でダウンロードされます。

開催における留意事項などが記載されておりますので、必ずご確認ください。

		第	号
令和	年	月	日
テスト集会 御中			
		公益社団法人 日本皮膚科学会	
		専門医共通講習・皮膚科領域講習の承認通知について（連絡）	
謹啓 平素は格別のお引き立てを賜り厚く御礼申し上げます。			
標記の件につき、貴会より提出された別添の講演を標題の基準を満たした内容と認められましたので、その旨通知いたします。			
詳細については別紙を確認の上、事前準備をお願いします。			
			謹白

4-3-2. 差し戻しの場合

差し戻しの場合は「【日皮会】単位付与申請/差し戻しについて」が送付されます。
下記の手順に従い、再申請を行ってください。

件名 【日皮会】単位付与申請/差し戻しについて

様

日本皮膚科学会／単位付与申請窓口です。

申請いただきました新専門医制度の単位申請につきまして、
確認いたしましたが不備がありますので、下記サイトより内容をご確認いただき、再申請いただきますようお願い申し上げます。

単位申請システム

- ① 申請状況を確認し、情報を確認したい申請の **詳細** ボタンをクリックします。

聴講単位申請システム

KCS申請 花子 様

🏠 ☰

🔍

申請状況確認

これまで申請した集会の一覧を表示しています。
条件を入力して「この条件で絞り込み」ボタンをクリックすると、入力内容で絞り込みを行います。
集会の詳細情報を閲覧・内容修正したい場合は、閲覧したい集会の行の「詳細」ボタンをクリックしてください。

集会名	<input type="text"/>	申請番号	<input type="text"/> ~ <input type="text"/>
開催日	<input type="text" value="年 / 月 / 日"/> ~ <input type="text" value="年 / 月 / 日"/>		
申請状況	<input type="text" value="▼"/>		

🔍 この条件で絞り込み

No.	申請番号	開催日	申請日	集会名	申請状況	結果通知	詳細
1	000011	2025-09-02	2025-09-02	テスト集会	未申請		詳細
2	000012	2025-09-11	2025-09-11	sample	申請済		詳細
3	000013	2025-09-11	2025-09-11	sample	審査中		詳細
4	000014	2025-09-16	2025-09-16	テスト集会	審査済	通知済	詳細
5	000015	2025-09-16	2025-09-16	テスト集会	審査済	差し戻し	詳細
6	000016	2025-09-16	2025-09-16	テスト集会	未申請		詳細

- ② 集会の不承認理由を No.ごとに確認することができます。
- ③ 各講習会を修正する場合は **詳細** ボタンをクリックします。

集会 詳細

集会の詳細情報を表示しています。
不承認の場合、申請内容を修正後、再度申請を行ってください。

申請状況	審査済
審査状況	差し戻し
コメント	No.1: test

集会情報

講習会コード	1.日本皮膚科学会総会
--------	-------------

講習情報

削除	No	種別	講習主催	講習会コード	講習会名称	詳細
	1	皮膚科領域	1.学会主催（企業共催なし）	1.日本皮膚科学会総会	テスト集会	

申請状況確認に戻る

講習情報一括登録

新しく講習情報を追加する

☐ COIの有無に関わらずCOI開示することとしているため、開示について演者に周知することを了承する。

☒ 上記内容で修正をする

2

3

- ④ 詳細を確認することができます。

 講習情報を修正する

ボタンをクリックすると修正が可能です。

 **集会詳細** **講習情報** 新規追加確認

下記内容を確認して、画面下部にございます「上記内容で確定する」ボタンをクリックしてください。

集会情報

開催集会名	テスト集会
代表者（会頭・会長）	テスト
開催会場	WEB開催
開催開始日	2025-05-14
開催終了日	2025-06-14
年度	2025

講習情報

講習区分	皮膚科領域
講習形式	2.一般演題（日皮会のみ）
講習主催	1.学会主催（企業共催なし）
講習会コード	1.日本皮膚科学会総会
講習会名称	テスト集会
会場（第1会場 等）	東京
開催日	2025-05-15
開始時間	17:07
終了時間	19:07
開催総時間	02:00

 集会入力に戻る

削除する

 講習情報を修正する

4

- ⑤ 不承認理由を確認の上、申請内容の編集を行ってください。
編集した内容で申請を行う場合は COI についての同意文を確認し、チェックボックスをクリックします。

集会 詳細

集会の詳細情報を表示しています。
不承認の場合、申請内容を修正後、再度申請を行ってください。

申請状況	
審査状況	

集会情報

講習会コード	1.日本皮膚科学会総会
--------	-------------

審査担当者へのコメント	
-------------	--

内容を変更する

講習情報

削除	No	種別	講習主催	講習会コード	講習会名称	詳細
データがありません						

申請状況確認に戻る

 講習情報一括登録
 新しく講習情報を追加する

☐ COIの有無に関わらずCOI開示することとしているため、開示について演者に周知することを了承する。

 上記内容で修正をする

- ⑥ チェックボックスを選択すると 上記内容で修正をする が 上記内容で修正をする に変わります。
 上記内容で修正をする をクリックします。

申請状況確認に戻る
 講習情報一括登録
 新しく講習情報を追加する

☒ COIの有無に関わらずCOI開示することとしているため、開示について演者に周知することを了承する。

 上記内容で修正をする

※ 上記内容で修正をする をクリックするまでは申込の修正が完了しません。

⑦ 申込完了の画面です。

登録したメールアドレスに確認メールが送信されます。

聴講単位申請システム

KCS申請 花子 様

🏠 ☰

📄

集会詳細

講習情報

新規追加完了

開催情報の新規追加が完了しました。

🔍 集会詳細に戻る

件名 【日皮会】単位付与申請／集会の申請修正を受付けました

様

日本皮膚科学会／単位付与申請窓口です。
集会の申請修正を受付けいたしました。

=====
申請番号：
開催学会名称：
受付時間：
=====

集会の審査結果につきましては後日メールにてご連絡いたします。
なお、承認審査は1ヶ月程度の時間を要する場合がございます。

5. ユーザー情報の変更

- ① ログイン後



をクリックします。

聴講単位申請システム KCS申請 花子 様

メニュー

行う作業を下記ボタンより選択してください。
講習情報を一括登録する場合は「講習会情報一括登録テンプレート」をダウンロードし、入力後、②講習情報の登録の「講習情報一括登録」ボタンより登録してください。

[操作マニュアル](#)
[講習会情報一括登録テンプレート](#)

新規申請
新たに集会の申請を行います。

申請状況確認
申請済みの集会申請状況を確認します。

ユーザー情報
登録情報、パスワードの変更を行います。

1

- ② 現在設定している「登録名または申請者名」「メールアドレス」が表示されます。
変更したい情報を書き換えて [次へ](#) をクリックします。
なお、「メールアドレス」と「確認用メールアドレス」、「新しいパスワード」と「確認用パスワード」はそれぞれ一致している必要があります。

聴講単位申請システム

KCS申請 花子 様

🏠 ☰

🔗

ユーザー情報閲覧・変更

ユーザー（申請者、主催者）情報の確認、および変更をすることができます。

★ 入力必須です。

登録者名または申請者名 ★	姓: <input type="text" value="KCS申請"/>	名: <input type="text" value="花子"/>
メールアドレス ★	<input type="text" value="xxxxx@kcs-grp.co.jp"/>	
確認用メールアドレス ★	<input type="text" value="xxxxx@kcs-grp.co.jp"/>	


※パスワードを変更する場合は、以下に新しいパスワードを入力の上、「次へ」をクリックしてください。
パスワードを変更すると、古いパスワードはご利用になれません。ご注意ください。
パスワードは半角英数字 8 文字～20文字で変更してください。

新しいパスワード	<input type="password" value="新しいパスワードを入力してください"/>
確認用パスワード	<input type="password" value="確認のため、新しいパスワードをもう一度"/>

🔗 メニューに戻る

🔗 次へ

2

- ③ 変更内容を確認し、 をクリックしてください。
なお、変更した項目は赤色で表示されます。

 **ユーザー情報閲覧・変更**


ユーザー情報の変更内容を確認してください。
よろしければ「この内容で変更する」ボタンをクリックしてください。
パスワードを変更すると、古いパスワードはご利用になれません。ご注意ください。

項目	変更前	変更後
登録者名または申請者名	日皮 太郎	日皮 太郎
メールアドレス	XXXXXXX@dummy.co.jp	OOOOOO@dummy.co.jp



3

- ④ 情報の変更が完了します。変更後メールアドレスに通知が届きます。
パスワードはメールで通知されませんので、ご自身で管理をお願いいたします。

 ユーザー情報閲覧・変更

ユーザー情報の変更が完了しました。

※メールアドレスが変更されました。
受付時間：2024-11-21 10:26

メニューに戻る

件名 【日皮会】単位付与申請／ユーザー情報変更完了

様

日本皮膚科学会／単位付与申請窓口です。
申請者情報の変更が完了いたしました。

=====
受付時間：
=====

変更後のメールアドレスとパスワードにて
下記の申請者サイトからログインし、集会の申請を行っていただき
ますようお願い申し上げます。

単位申請システム申請者サイトURL