

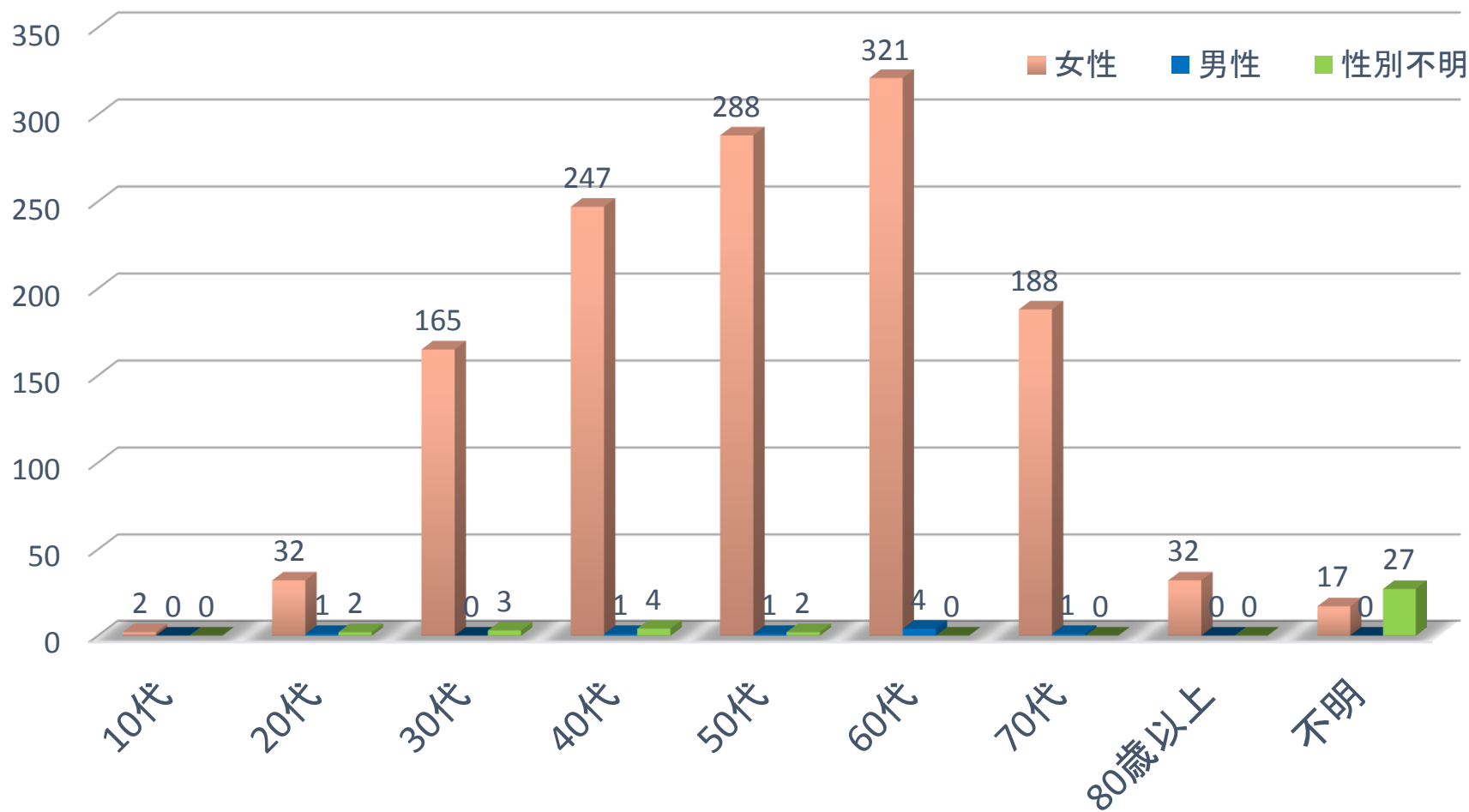
ロドデノール含有化粧品使用後に 生じた脱色素斑一次調査票のまとめ

調査期間：2013年7月17日～2013年9月7日

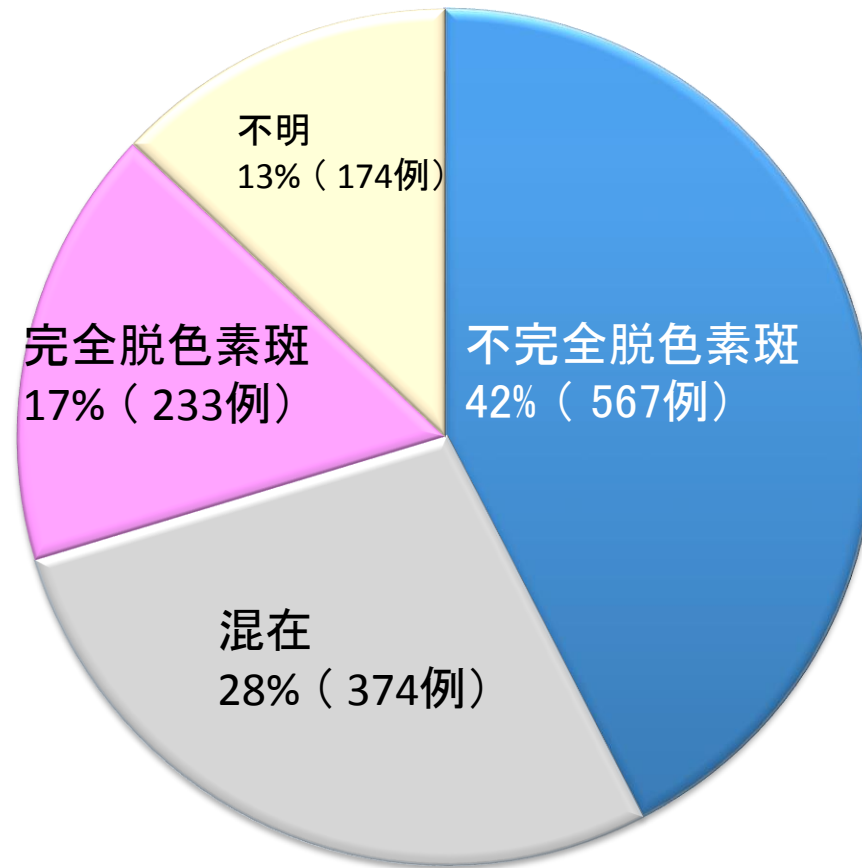
集計参加施設：全国214施設

年齡性別分布 (n=1338)

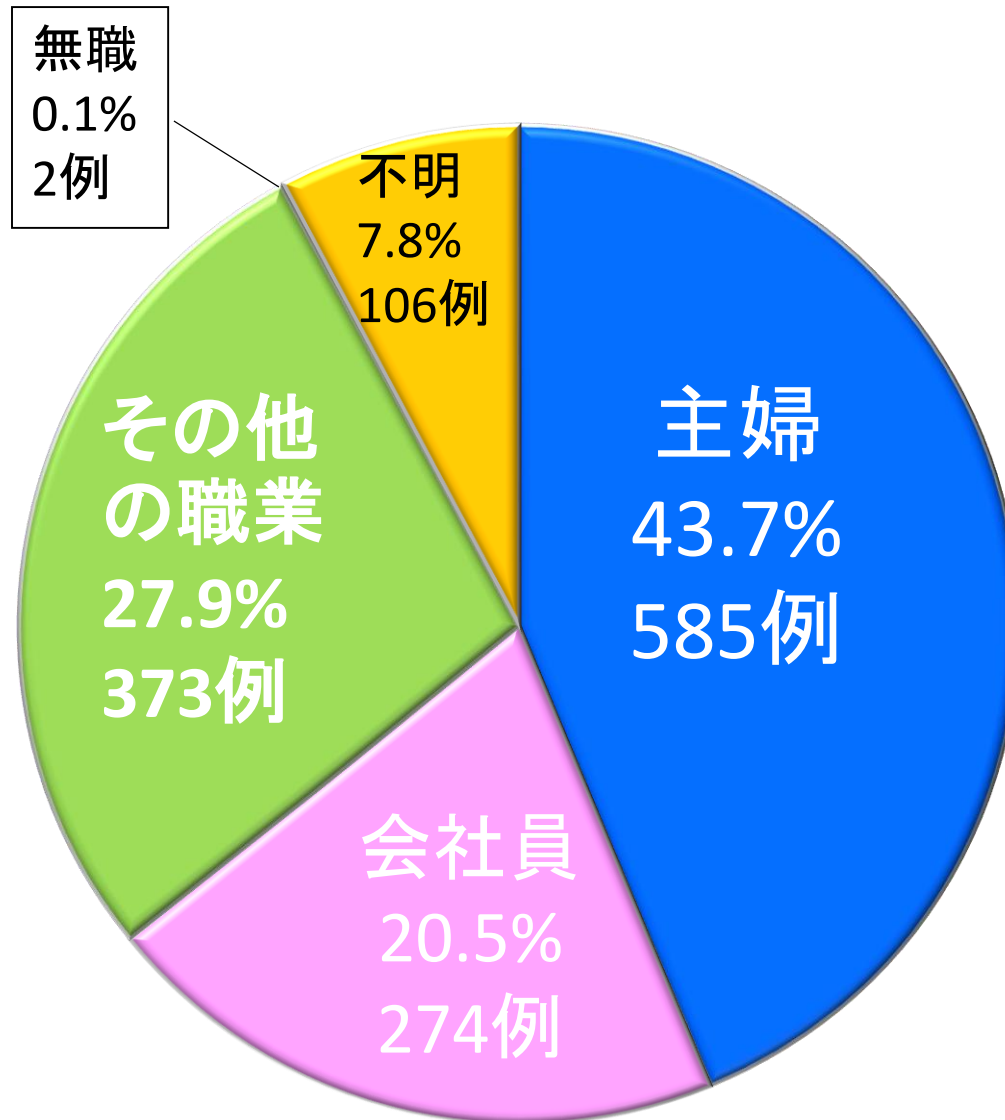
女性	1292例	18歲~84歲、平均55.3±13.9歲
男性	8例	25歲~73歲、平均54.5±17.4歲



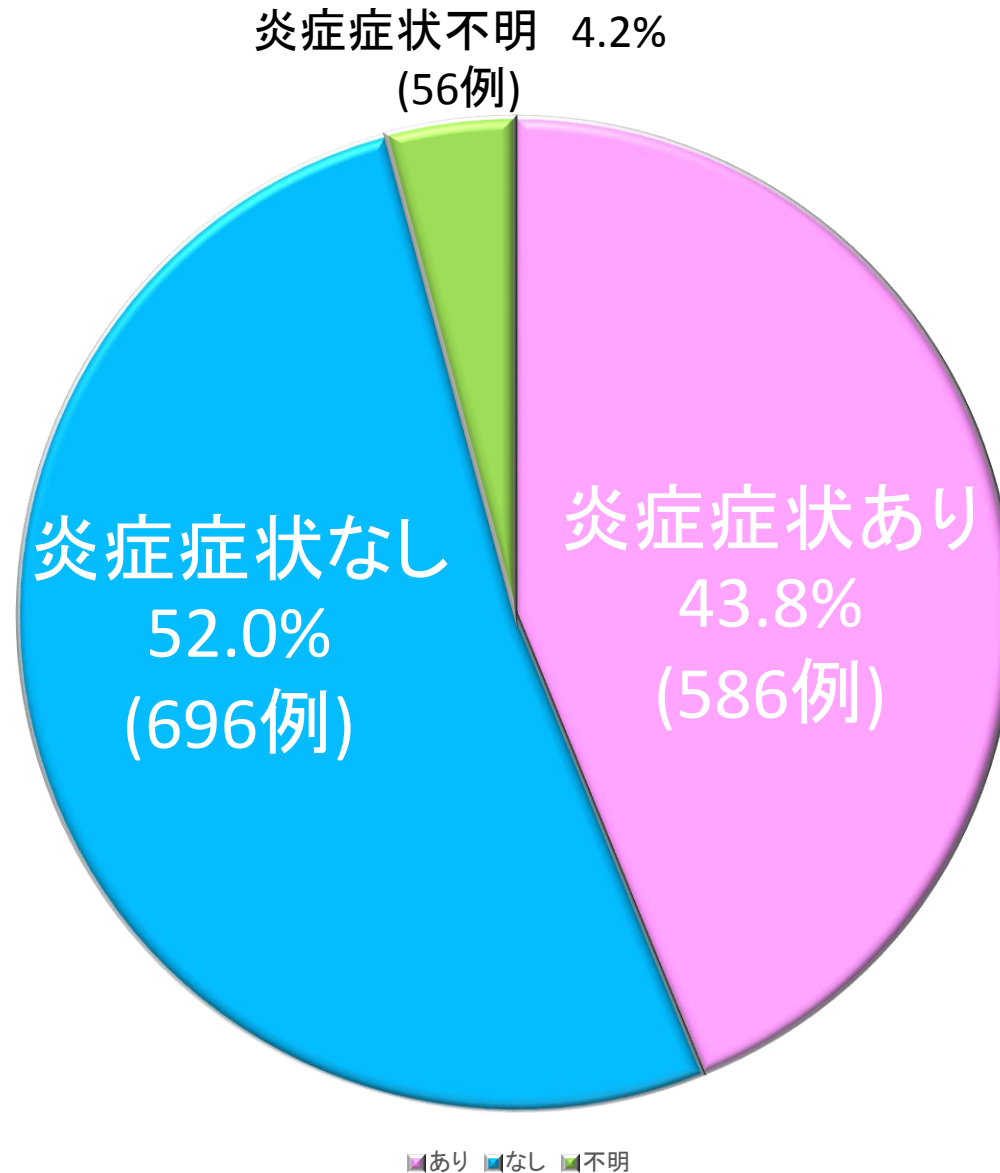
色素脱失の型 (n=1338)



職業(n=1338)



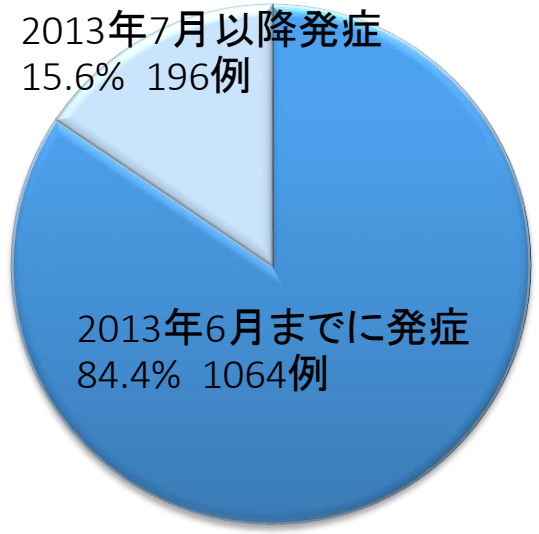
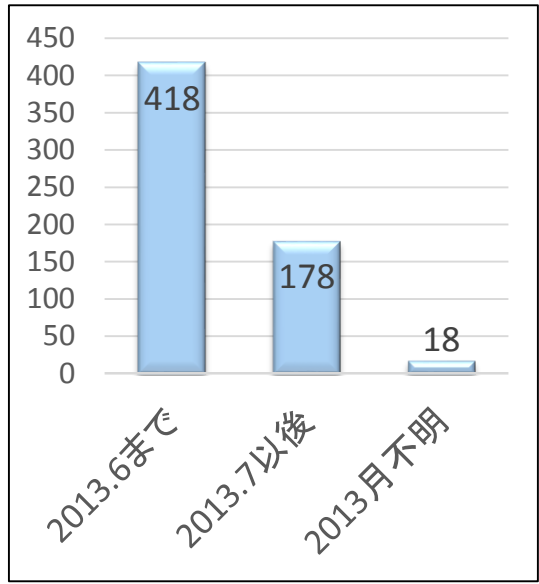
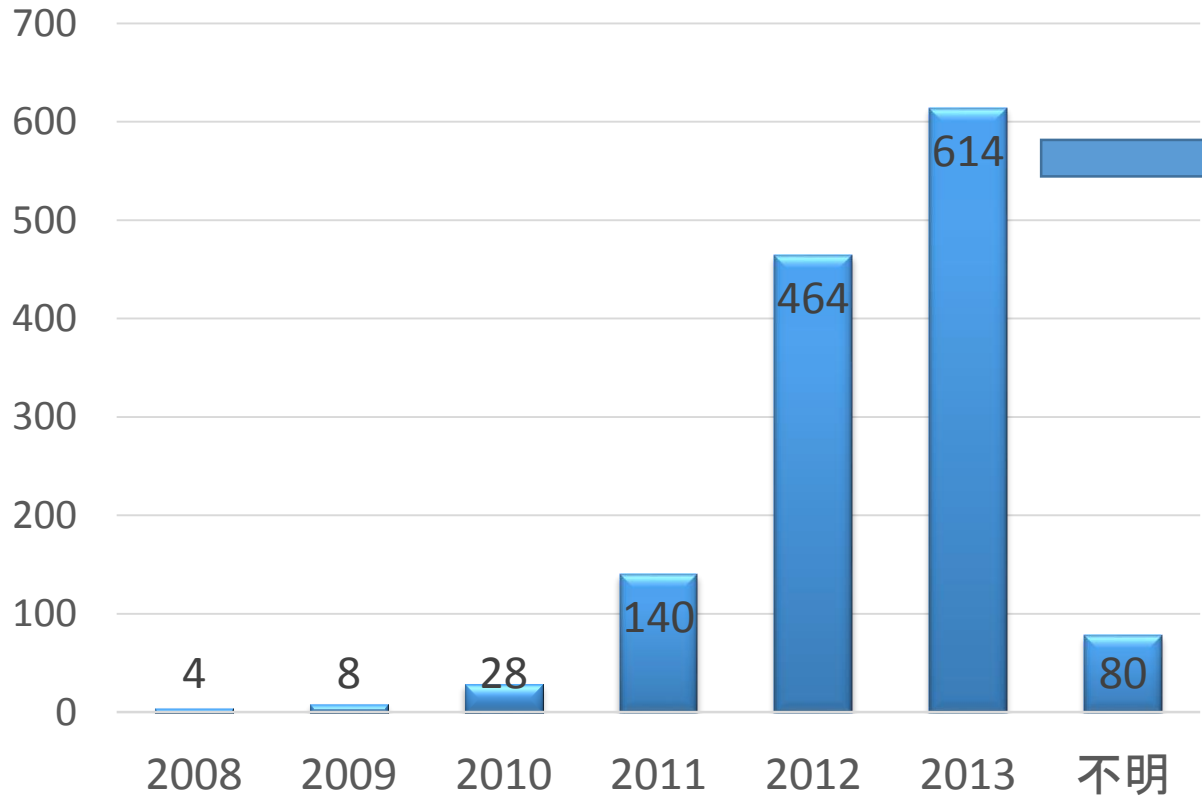
炎症の有無(n=1338)



既往歴まとめ

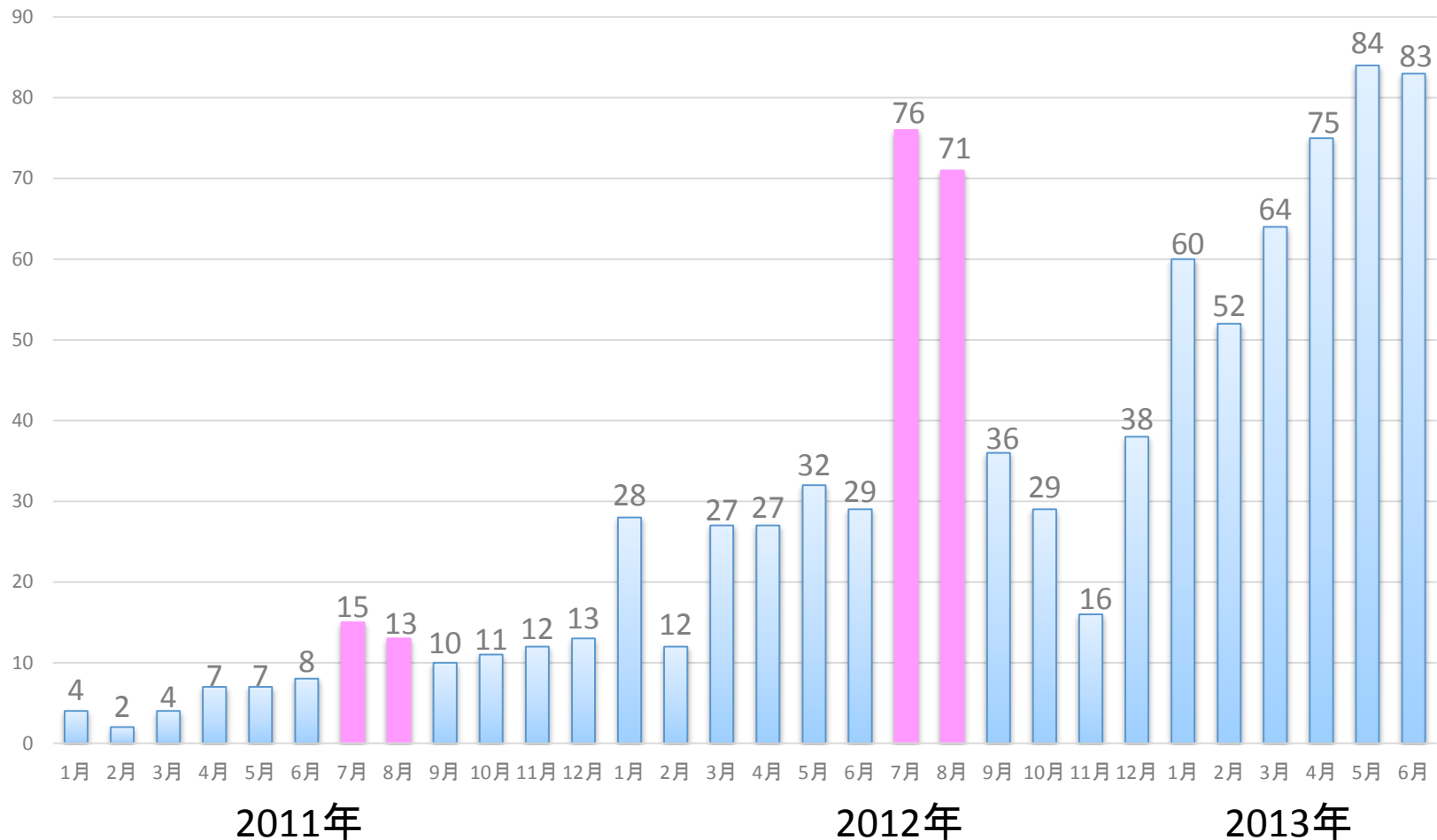
	あり	なし	総数	有病率(あり/総数)	不明	合計
尋常性白斑	35	1196	1231	2.8	107	1338
花粉症	456	788	1244	36.7	94	1338
蕁麻疹	298	999	1297	23.0	41	1338
アトピー性皮膚炎	84	1184	1268	6.6	70	1338
接触皮膚炎	216	1078	1294	16.7	44	1338
喘息	79	1208	1287	6.1	51	1338
脱毛症	103	1206	1309	7.9	29	1338
糖尿病	33	1256	1289	2.6	49	1338
尋常性乾癬	4	1300	1304	0.3	34	1338
アジソン病	1	1283	1284	0.1	54	1338
癩風	4	1295	1299	0.3	39	1338
膠原病	20	1269	1289	1.6	49	1338
甲状腺疾患	115	1180	1295	8.9	43	1338
白斑を誘発する薬剤の服用	10	1166	1176	0.9	162	1338

発症年別症例数(n=1338)



* マスコミ報道前に白斑に気づいていた症例が多い

発症年月別症例数(n=945)

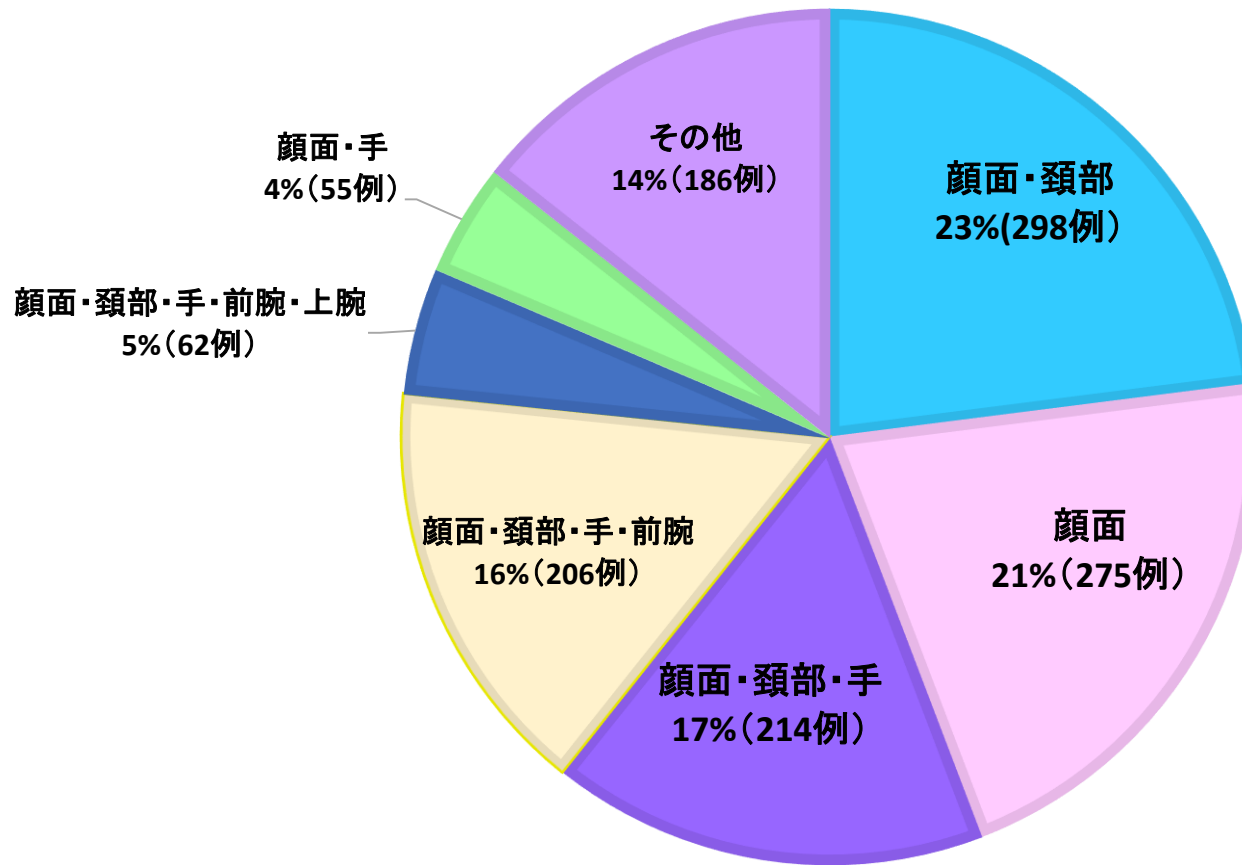


2011年1月以降で発症年月の記載あった945例を検討

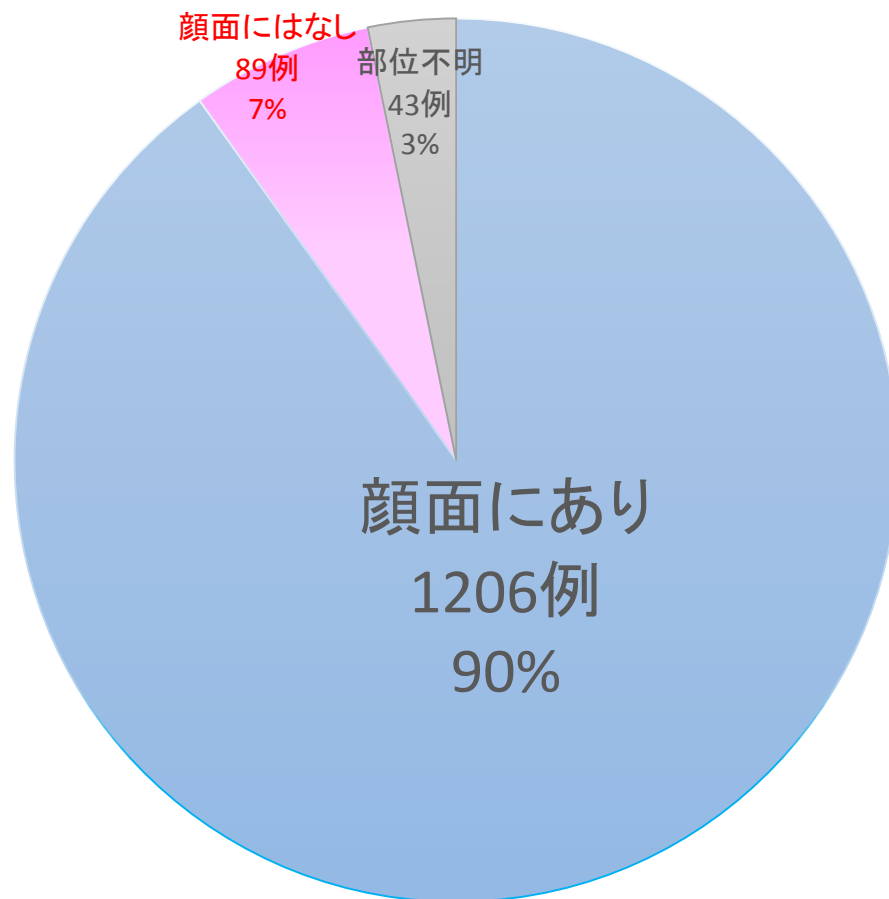
2013年7月以降は報道で気づいた症例が入るためこの検討からは削除

2011年、2012年は7月、8月発症症例が多い印象はある

製品使用部位 (n=1296)



色素脱失部位－1 (n=1338)



ほとんどの症例が顔面に当該化粧品を使用していたにも関わらず、顔面に色素脱失を生じていない症例が7% (89例) あった。

顔面に色素脱失が生じている症例の色素脱失部位 (n=1206)

躯幹・下肢に生じていない	1146
顔のみ	396
顔面・頸部	283
顔面・頸部・手背	173
顔面・頸部・手背・前腕	118
顔面・手背	43
顔面・前腕	40
顔面・頸部・前腕	39
顔面・頸部・手背・前腕・上腕	33
顔面・前腕・手背	9
顔面・上腕	4
顔面・前腕・上腕	2
顔面・前腕・手背・上腕	1
顔面・頸部・上腕	1
顔面・頸部・前腕・上腕	1
顔面・頸部・手背・前腕・肘	1
顔面・頸部・手背・肘	1
顔面・頸部・上腕・肘	1
躯幹・下肢に生じている	60
顔面などに加えて躯幹のみあり	24
顔面などに加えて下肢のみあり	21
顔面などの他に躯幹及び下肢にあり	11
顔面などの他の部位にあるが部位不明	4

躯幹・下肢に色素脱失を生じていない症例は顔面のみの色素脱失症例が最も多く、ついで顔面・頸部の症例である

次のスライドに内訳あり
 躯幹・下肢に色素脱失を生じている症例は色素脱失部位も多発しており、顔面のみの色素脱失症例は少ない

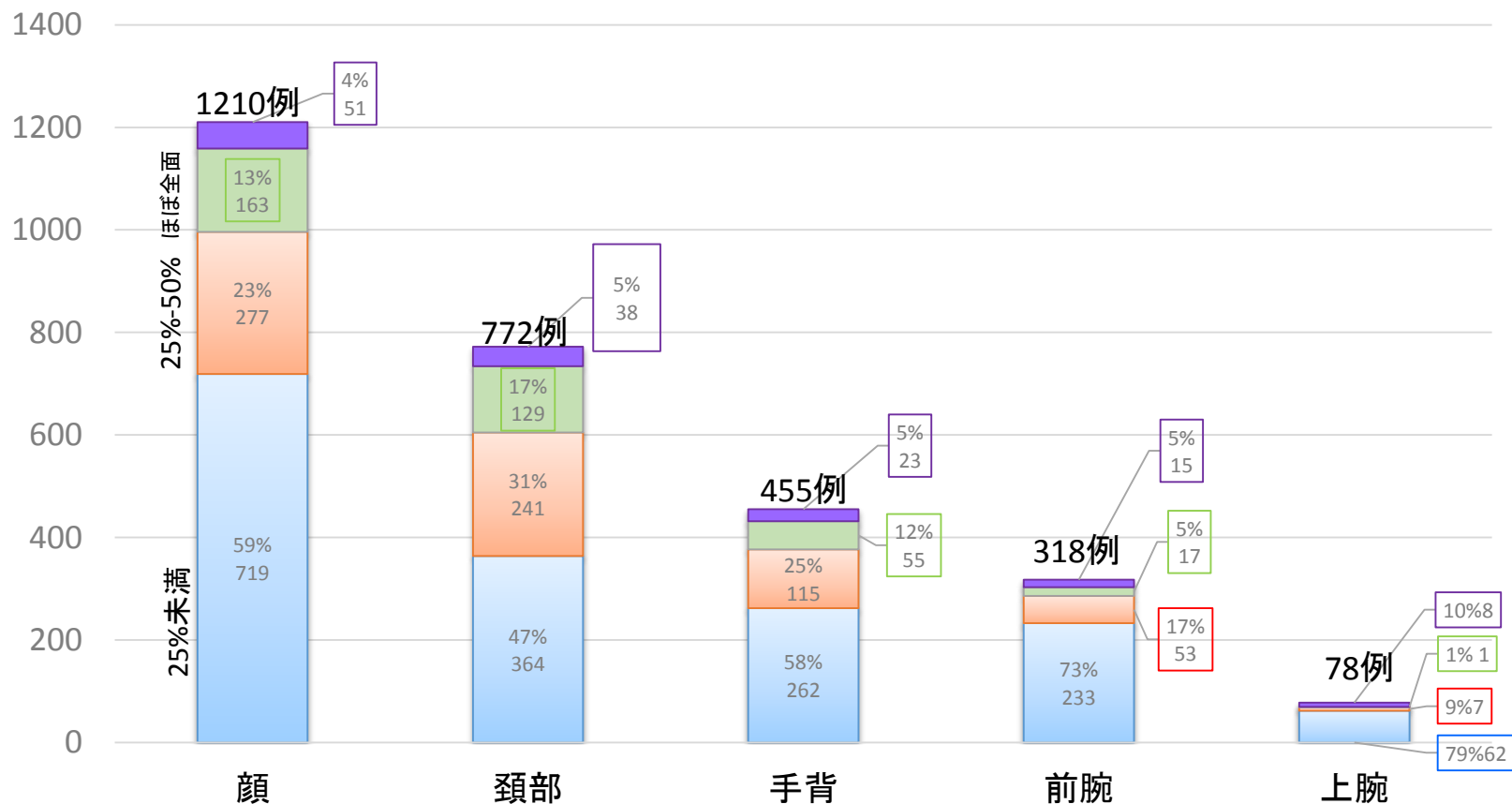
顔面に加えて躯幹・下肢に生じている症例の色素脱失部位 (n=60)

顔面に加えて躯幹・下肢に生じている症例	60
顔面などに加えて躯幹のみあり	24
顔面・頸部・手背・前腕	7
顔面・頸部・手背・前腕・上腕	6
顔面・頸部・手背	3
顔面・頸部	2
顔面・頸部・前腕	2
顔面のみ	1
顔面・頸部・上腕	1
顔面・手背	1
顔面・前腕・上腕	1
顔面などに加えて下肢のみあり	21
顔面・頸部・手背・前腕	9
顔面・頸部・手背・前腕・上腕	3
顔面・頸部・手背	3
顔面・頸部	3
顔面のみ	2
顔面・頸部・前腕	1
顔面などの他に躯幹及び下肢にあり	11
顔面・頸部・手背・前腕	2
顔面・頸部・手背・前腕・上腕	5
顔面・頸部・手背	1
顔面・頸部	1
顔面・頸部・前腕	1
顔面・前腕・上腕	1
顔面のみ	0
顔面などの他の部位にあるが部位不明	4
顔面・頸部・手背・前腕	2
顔面・頸部・前腕	1
顔面・頸部・手背・前腕・上腕	1
顔面のみ	0

顔面に色素脱失が生じていない症例の色素脱失部位 (n=89例)

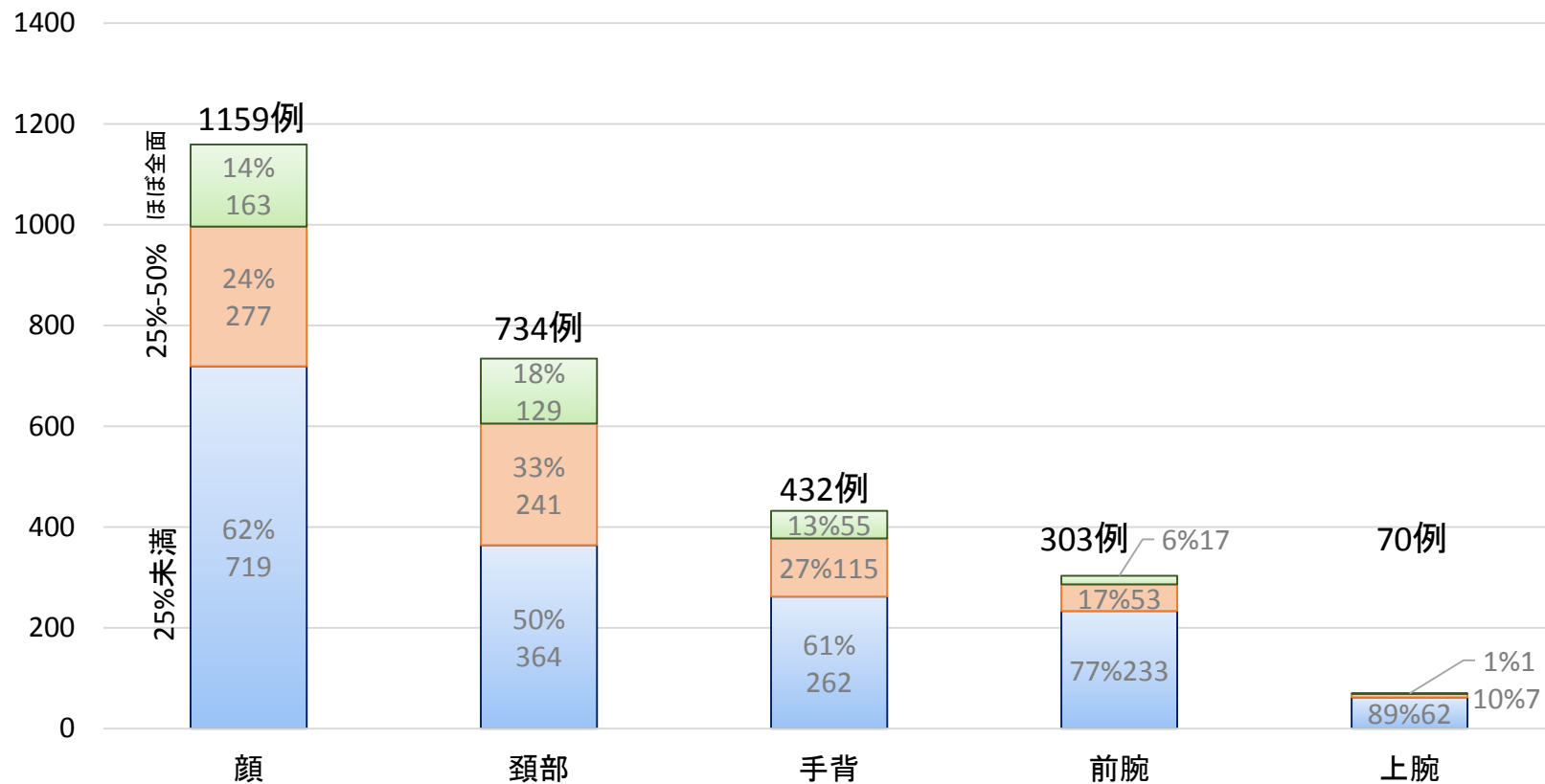
顔面にはないが 頸部には色素脱失あり	63例	顔面・頸部・手背にないが 他の部位に色素脱失あり	16例
頸部のみ	36	前腕・上腕	2
頸部・手背・前腕	8	前腕・下肢	2
頸部・手背	5	前腕	6
頸部・前腕	3	上腕	1
頸部・手背・躯幹	3	両下肢	1
頸部・上腕	2	眉毛・頭部	1
頸部・前腕・上腕	1	下肢・躯幹	1
頸部・前腕・上腕・腋窩	1	手掌	1
頸部・前腕・上腕・腋窩・躯幹・下肢	1	下肢	1
頸部・前腕・下肢	1	両下肢	1
頸部・上腕・躯幹	1	眉毛・頭部	1
頸部・躯幹	1	下肢・躯幹	1
顔面・頸部にはないが 手背には色素脱失あり	10例		
手背	8	手掌	1
手背・前腕・上腕	1	下肢	1
手背・躯幹	1		

色素脱失部位とその範囲－1面積の記載ない症例を含む (n=1296)



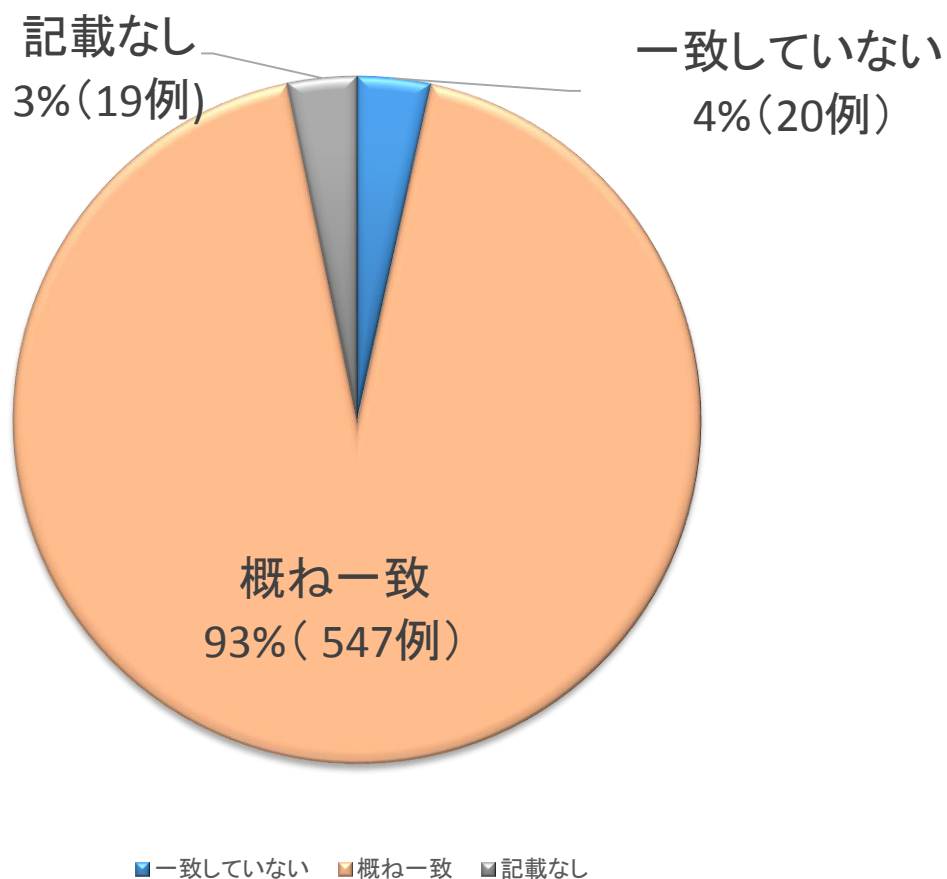
面積	顔		頸部		手背		前腕		上腕	
	症例数	%	症例数	%	症例数	%	症例数	%	症例数	%
25%以下	719	59	364	47	262	58	233	73	62	79
25%-50%程度	277	23	241	31	115	25	53	17	7	9
ほぼ全面	163	13	129	17	55	12	17	5	1	1
面積不明	51	4	38	5	23	5	15	5	8	10
合計	1210		772		455		318		78	

色素脱失部位とその範囲－2面積の記載ない症例を含まない (n=1248)



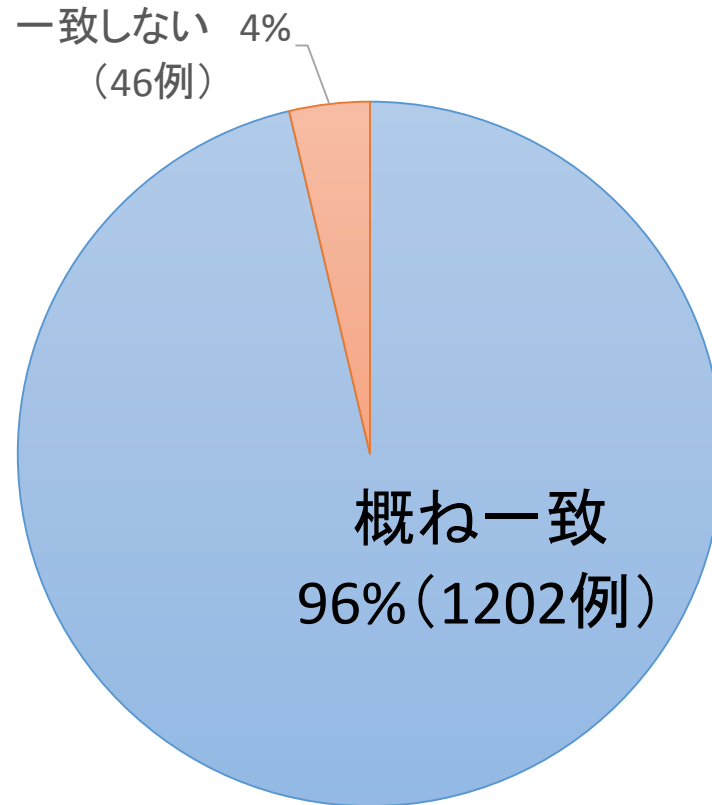
	顔		頸部		手背		前腕		上腕	
面積	症例数	%	症例数	%	症例数	%	症例数	%	症例数	%
25%以下	719	62	364	50	262	61	233	77	62	89
25%-50%程度	277	24	241	33	115	27	53	17	7	10
ほぼ全面	163	14	129	18	55	13	17	6	1	1
合計	1159		734		432		303		70	

炎症あり症例における製品使用部位 と炎症部位の一致率(n=586)



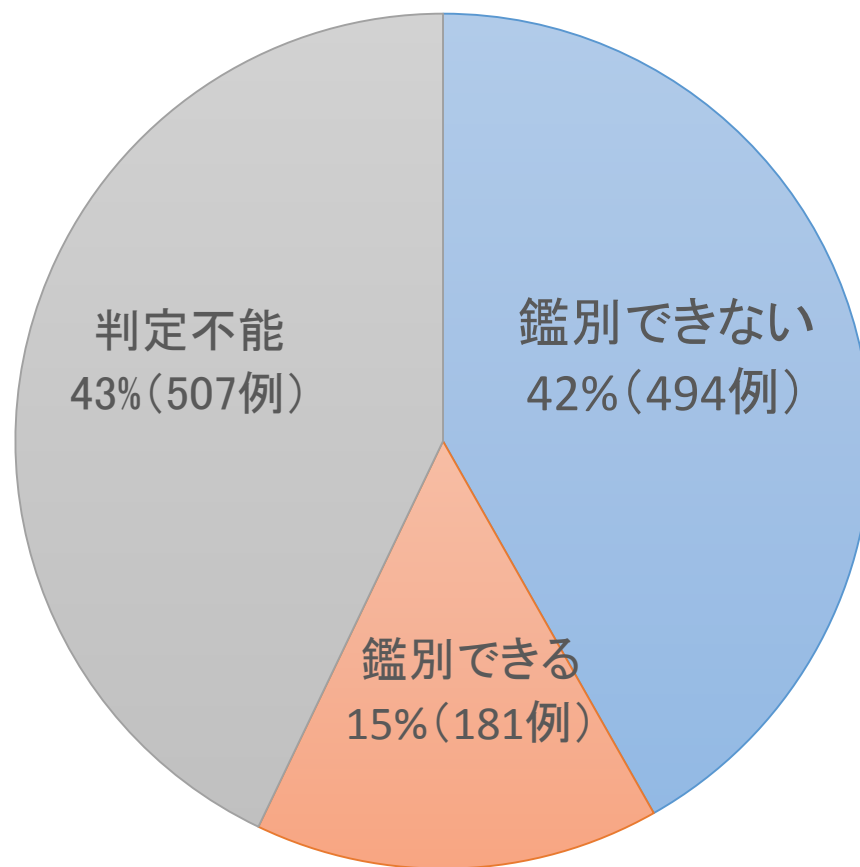
製品使用部位と色素脱失部位の 一致率(n=1248)

	症例数	%
概ね一致	1202	96
一致していない	46	4
	1248	



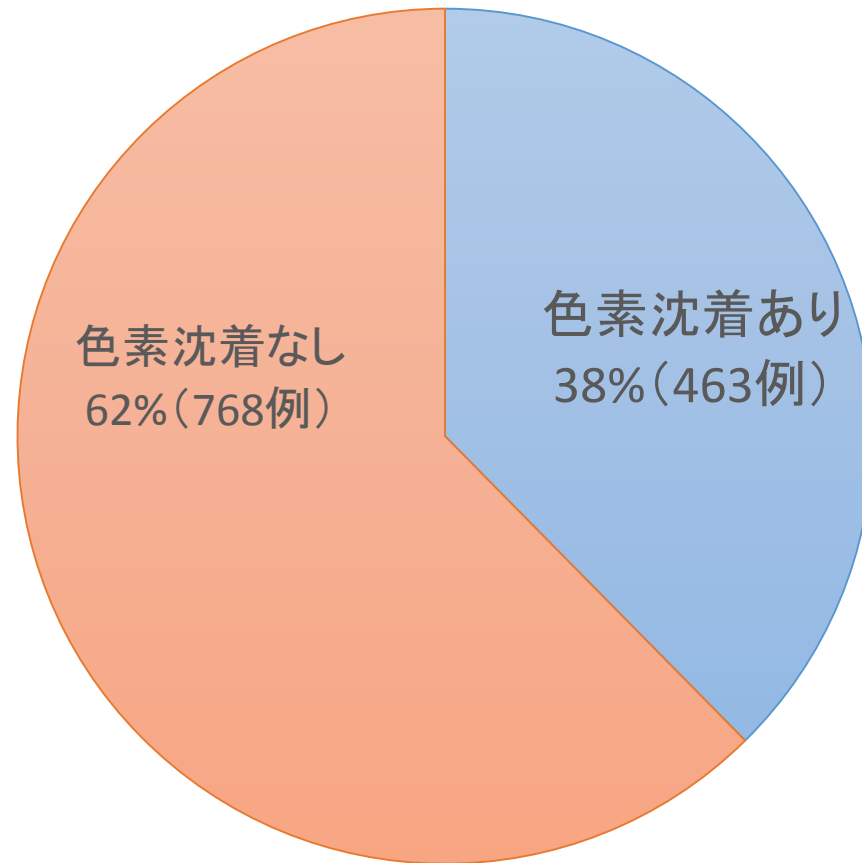
尋常性白斑との鑑別 (n=1182)

	症例数	%
できない	494	42%
できる	181	15%
判別不能	507	43%
	1182	



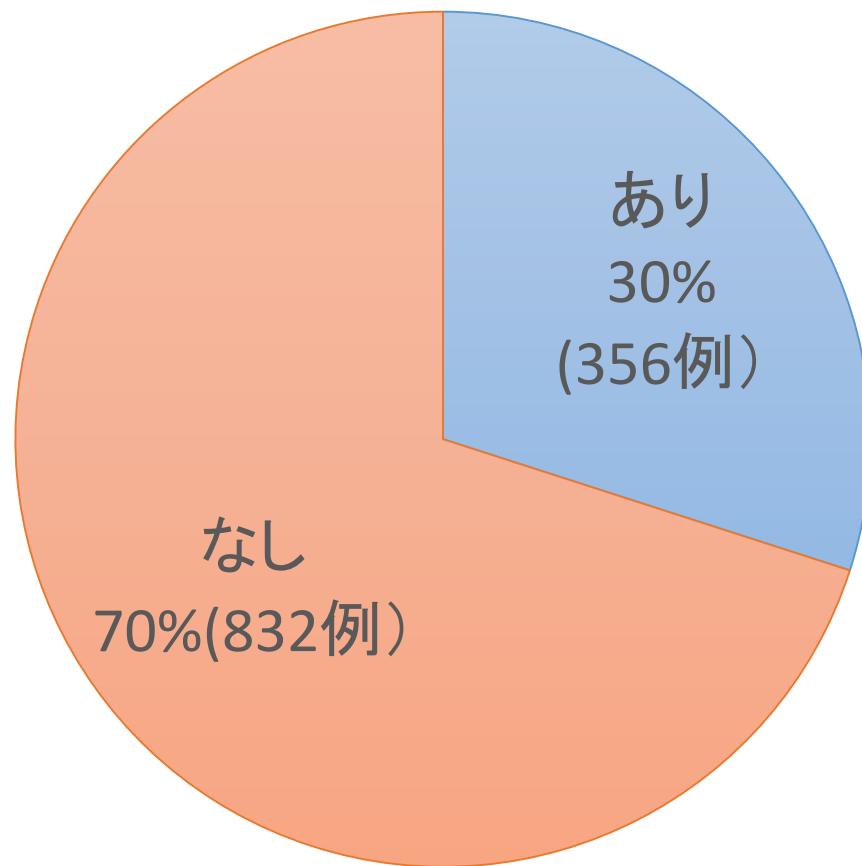
	症例数	%
あり	463	38
なし	768	62
	1231	

色素沈着の有無 (n=1231)



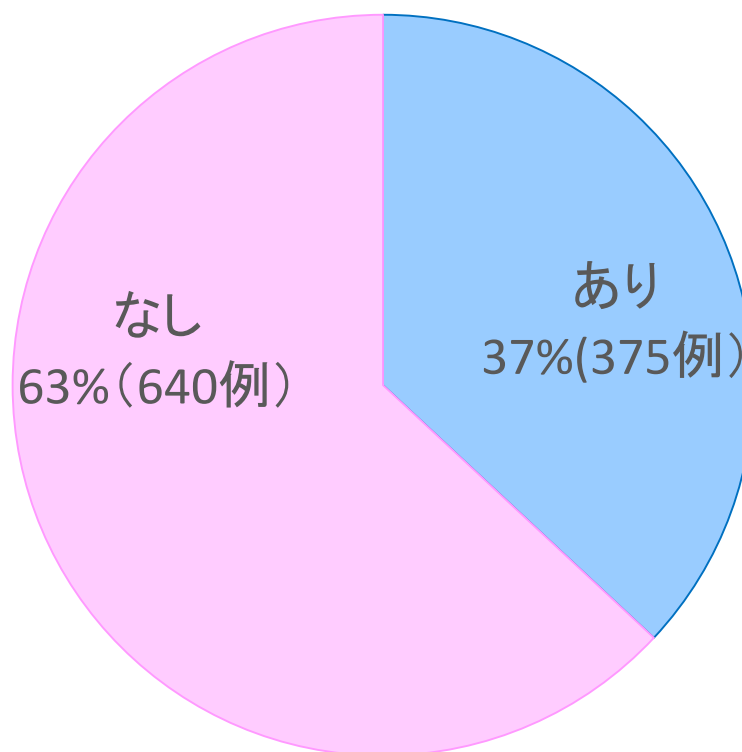
色素沈着と色素脱失の混在 (白斑黒皮症の所見)

	症例数	%
あり	356	30
なし	832	70
	1188	



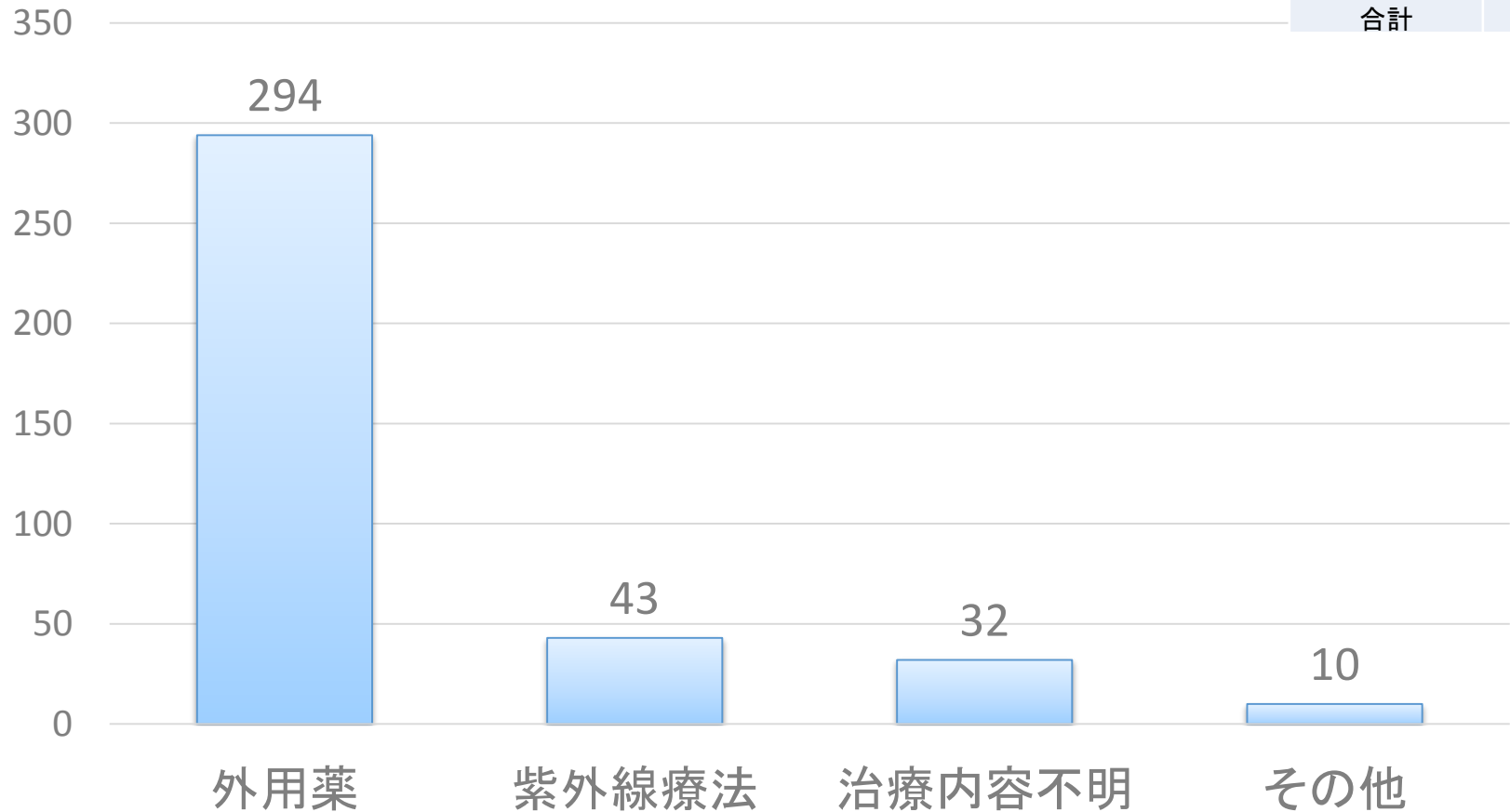
あり	375
なし	640
	1015

治療の有無 (n=1065)



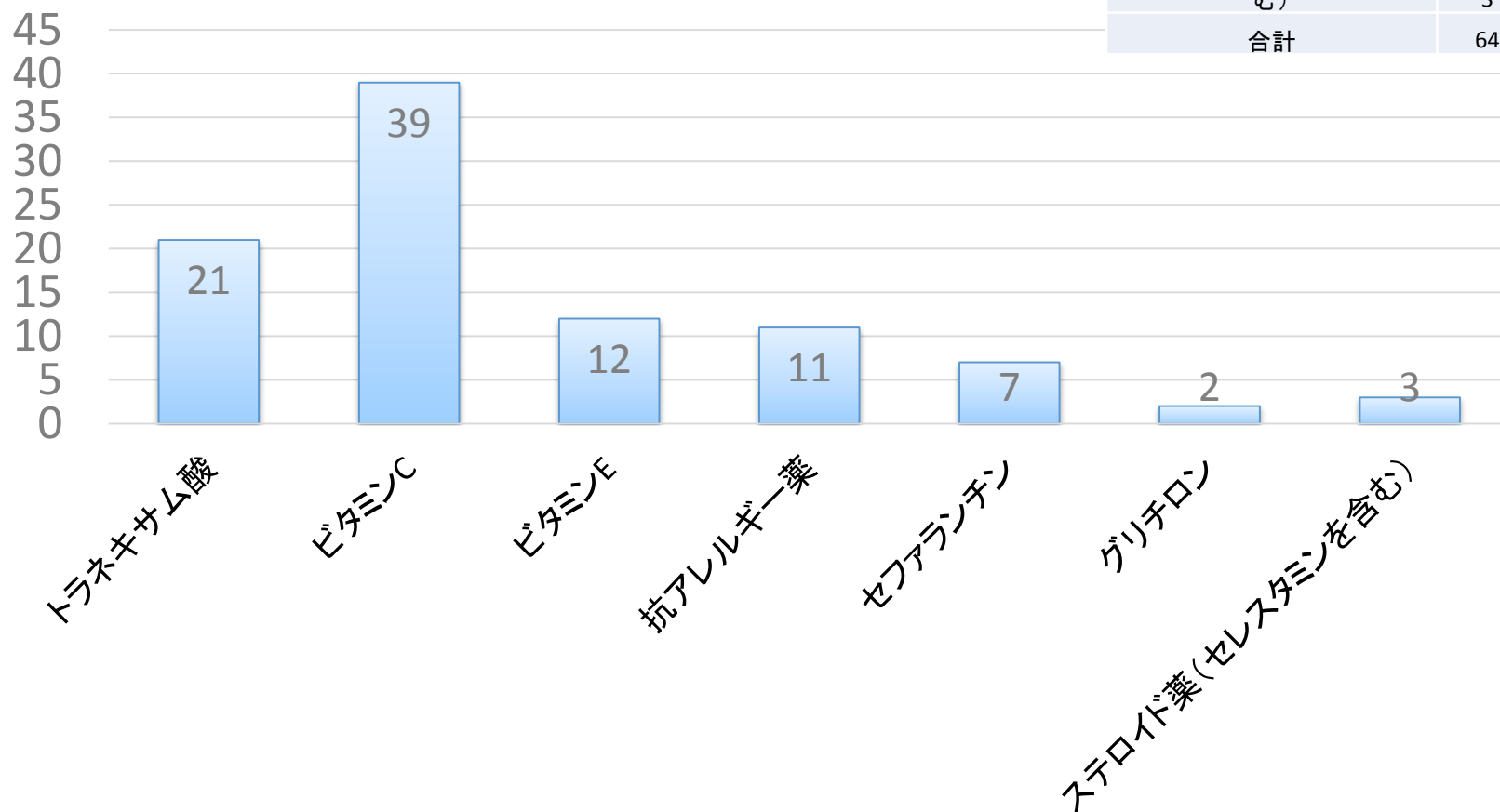
治療の内容 (n=375, 併用あり)

治療内容	
外用薬	294
紫外線療法	43
治療内容不明	32
その他	10
合計	375



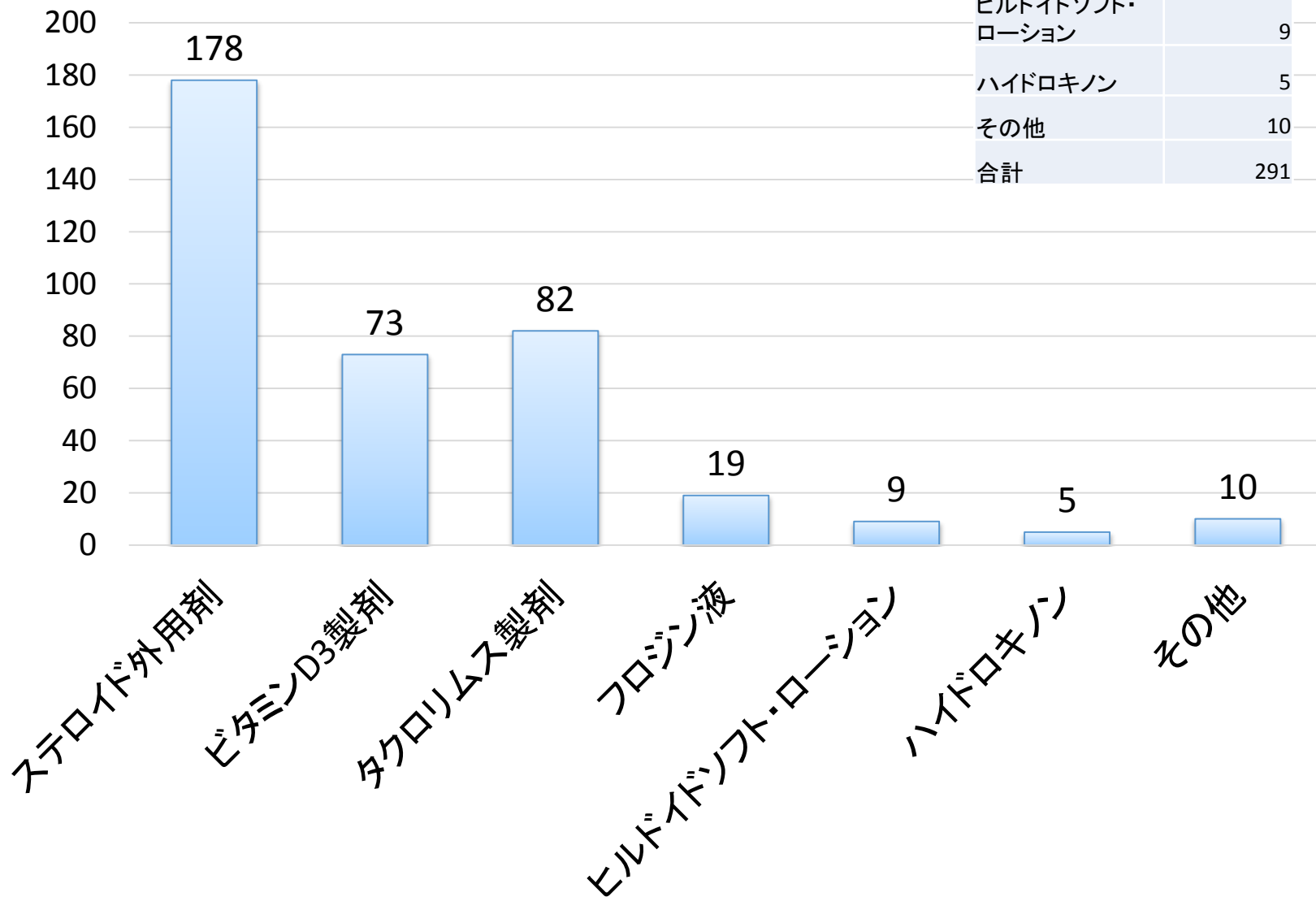
内服薬の内訳 (n=64,併用あり)

内服	
トラネキサム酸	21
ビタミンC	39
ビタミンE	12
抗アレルギー薬	11
セファランチン	7
グリチロン	2
ステロイド薬(セレスタミンを含む)	3
合計	64



外用薬の内訳 (n=291,併用あり)

ステロイド外用剤	178
ビタミンD3製剤	73
タクロリムス製剤	82
フロジン液	19
ヒルドイドソフト・ローション	9
ハイドロキノン	5
その他	10
合計	291



経過（一次調査票記入時、n=539）

	症例数	%
治癒	7	1.3
軽快	138	25.6
やや軽快	13	2.4
不変	348	64.6
やや増悪	2	0.4
増悪	31	5.8
合計	539	

